

**УТВЕРЖДЕНО**  
Решением коллегии  
Контрольно-счетной палаты  
Курской области  
№ 11/01 - 2023  
от 26.05.2023 года

**Заключение**  
**Контрольно-счетной палаты Курской области**  
**на годовой отчет об исполнении областного бюджета за 2022 год**

**г. Курск**

**2023 год**

## Содержание:

Раздел		Страницы
1.	Общие положения.	3
2.	Макроэкономические условия исполнения областного бюджета в отчетном финансовом году, анализ исполнения прогноза социально-экономического развития Курской области.	3-10
3.	Проверка соблюдения условий и требований законодательства РФ, Курской области при исполнении областного бюджета. Общие итоги исполнения консолидированного и областного бюджетов.	10-12
4.	Анализ исполнения доходов областного бюджета.	12-25
4.1.	<i>Налоговые доходы областного бюджета.</i>	13-17
4.2.	<i>Неналоговые доходы областного бюджета.</i>	17-22
4.3.	<i>Безвозмездные поступления.</i>	22-25
5.	Анализ исполнения расходов областного бюджета с учетом проведенных внешних проверок бюджетной отчетности главных администраторов бюджетных средств.	25-69
5.1.	<i>Анализ уровня и структуры исполнения расходной части областного бюджета. Ведомственная структура областного бюджета.</i>	26-36
5.2.	<i>Экономическая структура расходной части областного бюджета. Дебиторская и кредиторская задолженность областного бюджета.</i>	36-41
5.3.	<i>Анализ исполнения межбюджетных трансфертов (расходная часть областного бюджета).</i>	42-44
5.4.	<i>Реализация национальных проектов в Курской области.</i>	44-50
5.5.	<i>Анализ итогов внешних проверок главных администраторов бюджетных средств.</i>	50-54
5.6.	<i>Анализ реализации государственных программ Курской области.</i>	54-58
5.7.	<i>Анализ бюджетных инвестиций в объекты капитального строительства за 2021 год и их преемственность.</i>	58-67
5.8.	<i>Формирование и использование средств дорожного фонда Курской области.</i>	67-69
6.	Дефицит (профицит) областного бюджета и источники внутреннего финансирования дефицита областного бюджета.	69-71
7.	Анализ состояния внутреннего государственного долга Курской области в отчетном финансовом году.	71-73
8.	Выводы и предложения.	73-74

## **1. Общие положения.**

Заключение Контрольно-счетной палаты Курской области на годовой отчет об исполнении областного бюджета за 2022 год подготовлено в соответствии с нормами Бюджетного кодекса Российской Федерации (далее – БК РФ), Федеральным законом от 07.02.2011 № 6-ФЗ «Об общих принципах организации и деятельности контрольно-счетных органов субъектов РФ и муниципальных образований», Закона Курской области от 21.09.2011 № 72-ЗКО «О Контрольно-счетной палате Курской области», Закона Курской области от 18.06.2003 № 33-ЗКО «О бюджетном процессе в Курской области».

В соответствии со ст. 264.4 БК РФ и статьей 33 Закона Курской области от 18.06.2003 № 33-ЗКО «О бюджетном процессе в Курской области», годовой отчет об исполнении областного бюджета за 2022 год представлен в Контрольно-счетную палату Курской области в установленный срок (до 15 апреля).

При подготовке заключения на годовой отчет об исполнении областного бюджета за 2022 год использованы результаты внешних проверок бюджетной отчетности главных администраторов средств областного бюджета, материалы экспертно-аналитических и контрольных мероприятий, проведенных Контрольно-счетной палатой Курской области за отчетный период.

## **2. Макроэкономические условия исполнения областного бюджета в отчетном финансовом году, анализ исполнения прогноза социально-экономического развития Курской области.**

В 2022 году российская экономика функционировала в условиях резких изменений внешних факторов и значительной степени неопределенности. Резкий рост санкционного давления и изменение внешних условий привели к сокращению и трансформации внешнеторговых потоков, изменению экономической политики и замедлению или сокращению ряда основных макроэкономических показателей. На показатели реального сектора экономики в 2022 году оказывали влияние резкое сокращение объемов импорта, трансформация спроса и предложения на внешнем и внутреннем рынках, нарушение логистических цепочек. Однако предпринятые антикризисные меры, особенно в части денежно-кредитной политики, а также имеющиеся внутренние ресурсы оказались достаточны, чтобы эффективно поддержать российскую экономику.

Индекс физического объема валового регионального продукта (далее – ВРП) Курской области в 2022 году составил 100,7 % (по предварительным данным Министерства экономического развития Курской области), не достигнув запланированного прогнозом социально-экономического развития Курской области на 2022 год уровня (102,1%). Вместе с тем экономика региона продемонстрировала большую устойчивость по сравнению с экономикой страны в целом (индекс физического объема валового внутреннего продукта России за аналогичный период снизился на 2,1 %).

Номинальный объем ВРП по итогам 2022 года, по предварительным данным, оценивается на уровне 746,7 млрд рублей (в 2021 году - 683,8 млрд рублей; прогнозное значение на 2022 год – 617,8 млрд рублей). В расчете на душу населения ВРП Курской области в 2022 году составил 692,4 тыс. рублей (в 2021 году – 627,3 тыс. рублей).



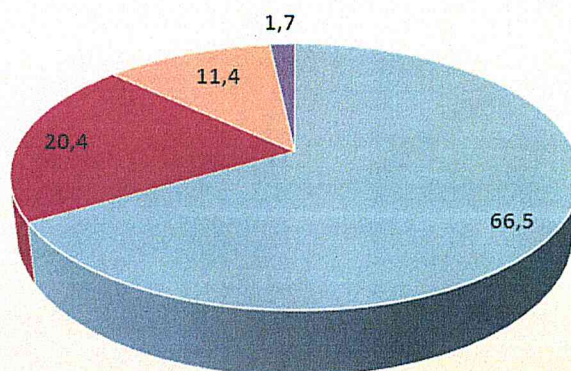
### 2.1.1. Динамика отдельных показателей социально-экономического развития Курской области.

Объем отгруженных товаров собственного производства, выполненных работ и услуг собственными силами крупными и средними организациями в отчетном периоде составил 712,3 млрд рублей или 93,9% к уровню 2021 года (в том числе: в промышленном производстве – 523,4 млрд рублей).

В сфере промышленного производства впервые с 2008 года была продемонстрирована отрицательная динамика (индекс промышленного производства в регионе по итогам 2022 года составил 93,2 % при прогнозируемом значении 101,9 %). Снижение произошло за счет отраслей «Добыча полезных ископаемых» (индекс сложился на уровне 79,8 %) и «Обеспечение электрической энергией, газом и паром, кондиционирование воздуха» (85,6 %). Основными негативными факторами стали возрастающее санкционное давление и потеря европейского рынка реализации железорудной продукции АО «Михайловский ГОК им. А.В. Варичева».

Отрасль «Обрабатывающие производства», оказывающая наибольшее влияние на индекс промышленного производства, за 2022 год (на долю которой приходилось 66,5 % продукции в промышленности) продемонстрировала рост 2,6 % г/г. Драйверами роста данной отрасли явились виды деятельности «производство пищевых продуктов» (+30,2 %) и «производство резиновых и пластмассовых изделий» (+20,4 %).

Структура промышленного производства, в %



- Обрабатывающие производства
- Добыча полезных ископаемых
- Обеспечение электрической энергией, газом и паром, кондиционирование воздуха
- Водоснабжение; водоотведение, организация сбора и утилизации отходов, деятельность по ликвидации загрязнений

Согласно данным Курскстата, индекс потребительских цен на товары и услуги (ИПЦ) продолжил расти (в 2019 году – 103,2 %, в 2020 году - 105,8%, в 2021 году - 109,8 %) и на конец 2022 года достиг значения 113,3 % (в целом по Российской Федерации – 111,9 %, по Центральному федеральному округу – 112,5 %). Следует отметить, что инфляционные процессы затронули все сегменты потребительского рынка: по продовольственным товарам ИПЦ составил 110,0 %, по непродовольственным товарам – 115,8 %, по услугам – 114,8 %.

Индекс производства продукции сельского хозяйства в 2022 году составил 115,4 %, существенно превысив плановое значение (102,8 %). Объем производства продукции сельского хозяйства всех сельхозпроизводителей достиг 258,9 млрд рублей, (прогнозный показатель - 211,5 млрд рублей; значение предыдущего года - 217,4 млрд рублей). По продукции растениеводства индекс производства составил 117,2%, животноводства – 112,0%.

В 2022 году в хозяйствах всех категорий валовой сбор зерна (в весе после доработки) составил 5 734,9 тыс. тонн (с ростом на 27,5 % от уровня 2021 года). Валовой сбор сахарной свеклы составил 4 532,3 тыс. тонн с увеличением на 24,8 %. Рост валового сбора сельскохозяйственных культур связан со значительным повышением урожайности. По данным Курскстата, в 2022 году в хозяйствах всех категорий произведено скота и птицы на убой (в живом весе) 665,9 тыс. тонн (на 10,3% выше уровня предыдущего года), молока – 439,2 тыс. тонн (122,7 % к значению 2021 года).

Объем реализации сельскохозяйственной продукции собственного производства сельскохозяйственными организациями в 2022 году составил 226,5 млрд рублей (103,0 % к предыдущему году в сопоставимых ценах).

Прибыль прибыльных организаций для целей бухгалтерского учета в отчетном периоде сложилась в сумме 150,2 млрд рублей (112,8 % от годового плана) со снижением от значения 2021 года на 40,8 %

### 2.1.2. Динамика показателей внутреннего инвестиционного спроса

**Индекс физического объема инвестиций в основной капитал** в 2022 году по отношению к уровню 2021 года по предварительным данным составил 88,3 % или на 14,9 % ниже прогнозного значения (103,2 %), что отчасти обусловлено высокой базой предыдущего года (131,8 %). Низкий уровень индекса в целом соответствует значению во время кризисных явлений/существенных потрясений: 2009 год – 84,9 % (финансово-экономический кризис 2008-2010 годов в России); 2020 год – 88,4 % (первый год пандемии COVID-19). В стоимостной оценке объем инвестиций составил 202,6 млрд рублей.

Сравнение в денежном выражении с соседними регионами свидетельствует о высокой привлекательности Курской области в сфере вложений в основной капитал на протяжении длительного периода времени: Курская область (202,6 млрд рублей) опережает объемы Белгородской (193,6 млрд рублей) и Липецкой областей (166,2 млрд рублей), занимая место одного из лидеров Черноземья (пропускает вперед только Воронежскую область с 344,1 млрд рублей как одну из самых привлекательных в плане инвестиций в Центрально-черноземном регионе).



В видовой структуре инвестиций в основной капитал наибольший объем приходился на здания (кроме жилых) и сооружения, расходы на улучшение земель (50,8%) и машины и оборудование, включая хозяйственный инвентарь и другие объекты (43,8%).

В 2022 году в общем объеме инвестиций в основной капитал по источникам финансирования доля собственных средств предприятий и организаций области выросла до 74,1 % (в 2021 году - 56,6 %). Удельный вес привлеченных средств составил 25,9 %.

В 2022 году по оценке национального рейтингового агентства (НРА) Курская область вошла в группу с высокой инвестиционной привлекательностью и заняла 25 место среди субъектов РФ с рейтингом IC3 (в 2021 году – 34 место с рейтингом IC4 в категории регионов со средней инвестиционной привлекательностью). По мнению

экспертов, в традиционно обладающей высоким промышленным потенциалом Курской области, произошли положительные изменения с точки зрения улучшения институциональной среды и развития инфраструктуры.

Аналитическое Кредитное Рейтинговое Агентство в 2022 году подтвердило кредитный рейтинг Курской области на уровне А+(RU), прогноз «Позитивный». Такой же рейтинг присвоен выпуску облигаций Курской области.

Для привлечения новых резидентов в промышленный сектор экономики в соответствии с постановлением Правительства Российской Федерации от 26.02.2022 № 244 на территории Курской области создана особая экономическая зона промышленно-производственного типа «Третий полюс» (далее - ОЭЗ ППТ «Третий полюс»). Особая экономическая зона располагается на территории двух муниципальных образований – г. Железногорск и Железногорский район Курской области. Основная цель создания ОЭЗ ППТ «Третий полюс» – развитие обрабатывающих отраслей экономики через создание на территории ОЭЗ современных промышленно-производственных комплексов, способных обеспечить производство высокотехнологичной продукции глубокой промышленной переработки в целях удовлетворения потребностей российской экономики и стимулирования экспорта.

Соглашения о намерениях подписаны с тремя якорными резидентами: ООО «Михайловский ГБЖ», ООО «Передовые технологии машиностроения», ООО «Железногорский завод РТИ».

Управляющей компанией ОЭЗ является АО «Корпорация развития Курской области» в соответствии с Соглашением об управлении особой экономической зоной промышленно-производственного типа «Третий полюс», созданной на территориях муниципальных образований «город Железногорск» и «Железногорский район» Курской области от 28.04.2022 №С-107-СГ/Д14.

По данным Курскстата приоритетными направлениями инвестиций в основной капитал были следующие виды экономической деятельности: обеспечение электрической энергией, газом и паром; кондиционирование воздуха (40,7 %), обрабатывающие производства (17,9 %), добыча полезных ископаемых (12,8 %), сельское, лесное хозяйство, охота, рыболовство и рыбоводство (11,8 %).

Объем работ, выполненных по виду деятельности «Строительство», в 2022 году достиг 141,5 млрд рублей, или 109,7% (в сопоставимых ценах) к уровню предыдущего года.

В отчетном периоде введено в действие жилых домов общей площадью 553,6 тыс. м<sup>2</sup>, что на 2,1 % меньше уровня относительно 2021 года (565,6 тыс. м<sup>2</sup>). Протяженность введенных в эксплуатацию в 2022 году газовых сетей составила 100,0 км, (81,8% к 2021 году). Введено в эксплуатацию тепловых котельных производственной мощностью 21,5 Гкал/ч – в 2,6 раза больше предыдущего года; водопроводных сетей - 34,5 км (75,7% к 2021 г.).

### *2.1.3. Снижение внутреннего потребительского спроса.*

В наибольшей степени кризис 2022 года повлиял на показатели потребительского спроса:

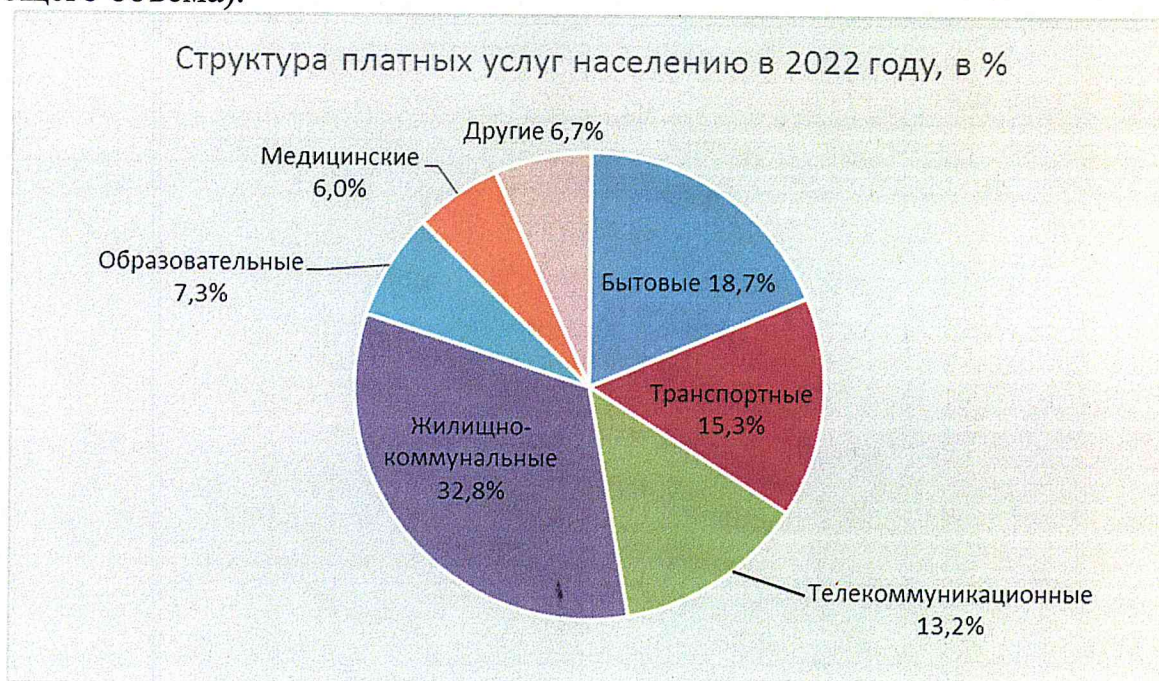
- оборот розничной торговли снизился на 6,2 % (в сопоставимых ценах) и в стоимостном выражении составил 285,3 млрд рублей. В структуре оборота розничной торговли доля пищевых продуктов, включая напитки, и табачных изделий со-

ставила 49,5%, непродовольственных товаров – 50,5%, (в 2021 году 47,8% и 52,2% соответственно). В основном потребители предпочитали экономить на приобретении непродовольственных товаров – их продажи снизились на 9,9 %, тогда как продажи пищевых продуктов только на 2,1 %;

- оборот общественного питания достиг 7,8 млрд рублей, или 94,0% (в сопоставимых ценах) к значению предыдущего года;

- в 2022 году, по данным Курскстата, населению были оказаны платные услуги во всех секторах реализации в объеме 62,6 млрд руб. или 97,3 % (в сопоставимых ценах) к уровню 2021 года. Удельный вес расходов на оплату услуг в потребительских расходах населения составил 18,1%.

В 2022 г. в структуре объема платных услуг продолжали преобладать жилищно-коммунальные, бытовые, транспортные и телекоммуникационные услуги (80,0 % от общего объема).



#### 2.1.4. Динамика ряда показателей, характеризующих уровень жизни населения

В 2022 году ситуация на рынке труда Курской области оставалась стабильной – безработица продолжила сокращаться и достигла уровня 3,0 % (в 2020 году – 4,9 %, в 2021 году – 4,0 %). К концу декабря 2022 года напряженность на рынке труда (нагрузка не занятого трудовой деятельностью населения, зарегистрированного в органах службы занятости населения, на одну заявленную вакансию) составила 0,26 человека, что на 18,7% меньше, чем на конец декабря 2021 г.

Среднемесячная номинальная начисленная заработная плата работников организаций в 2022 году составила 46 023,7 руб. и по сравнению с 2021 годом выросла на 14,0%. Реальная заработная плата (рассчитанная с учетом индекса потребительских цен) в 2022 году составила 98,6 % к уровню 2021 года. Среднедушевые денежные доходы населения региона в 2022 году, по предварительной оценке, составили 37218,7 рублей в месяц. Реальные денежные доходы в 2022 году по сравнению с предыдущим годом уменьшились на 2,1%.

Как и в предыдущие периоды, сохранялась существенная дифференциация уровней заработной платы по видам экономической деятельности. Выше средней по

всем видам экономической деятельности сложилась заработная плата по видам деятельности «Деятельность трубопроводного транспорта» - в 2,0 раза, «Добыча полезных ископаемых» - в 1,5 раза, «Деятельность железнодорожного транспорта: междугородные и международные пассажирские перевозки» - в 1,5 раза. Ниже среднего уровня начисленная среднемесячная заработная плата работников отмечена по видам деятельности «Производство одежды» (42,2 % от средней), «Деятельность почтовой связи и курьерская деятельность» (55,5 %), «Лесоводство и лесозаготовки» (58,2 %), «Деятельность гостиниц и предприятий общественного питания» (63,9 %) и др.

Доля населения с денежными доходами ниже прожиточного минимума составила 8,8 % от общей численности населения (в 2020 году – 9,9 %, в 2021 году – 9,1 %).

В целом социально-экономическое развитие Курской области в 2022 году характеризовалось следующими основными показателями (выборочно):

Наименование показателей	Ед. изм.	Факт 2020 г.	Факт 2021 г.	Прогноз на 2022г.*	Факт 2022 г.
<b>Макроэкономические показатели</b>					
<i>Валовой региональный продукт</i>					
Валовой региональный продукт (номинальный объем)	млрд руб.	523,0	683,8	617,8	746,7 **
Индекс физического объема валового регионального продукта	%	102,7	105,8	102,1	100,7 **
<i>Демография</i>					
Численность населения (среднегодовая)	тыс. чел.	1100,2	1087,35****	1089,4	1072,6***
<i>Рынок труда</i>					
Уровень безработицы к экономически активному населению (по методологии МОТ)	%	4,9	4,0	4,3	3,0
Численность безработных граждан, зарегистрированных в органах службы занятости (на конец года)	тыс. чел.	14,9	3,7	5,9	2,4
<i>Уровень потребительских цен</i>					
Индекс потребительских цен на товары и услуги (среднегодовой)	%	104,0	107,7	103,8	115,6
Индекс потребительских цен на товары и услуги (на конец года, к декабрю предыдущего года)	%	105,8	109,8	104,0	113,3
<b>Промышленность</b>					
Объем отгруженных товаров собственного производства, выполненных работ и услуг	млрд руб.	378,8	589,5	487,4	523,4
Индекс промышленного производства	%	103,2	110,1	101,9	93,2
<b>Сельское хозяйство</b>					
Объем производства продукции сельского хозяйства в хозяйствах всех категорий	млрд руб.	193,3	217,4	211,5	258,9
Индекс производства продукции сельского хозяйства в хозяйствах всех категорий	%	108,1	88,9	102,8	115,4
Объем реализации сельскохозяйственной продукции собственного производства сельскохозяйственными организациями	млрд руб.	152,3	191,1	173,1	226,5**
<b>Производство основных видов сельскохозяйственной продукции</b>					
Зерно (в весе после доработки)	тыс.т	5845	4499	5540	5735
Сахарная свекла	тыс.т	3912	3632	4557	4532
Скот и птица (на убой в живом весе)	тыс.т	631,9	603,5	671,0	665,9
Молоко	тыс.т	334,0	357,9	346,3	439,2
<b>Инвестиции</b>					
Объем инвестиций в основной капитал, в ценах соответствующих лет	млрд руб.	136,9	193,8	168,4	202,6
Индекс физического объема инвестиций в основной капитал к предыдущему году	%	88,4	131,8	103,2	88,3
<b>Строительство</b>					

Наименование показателей	Ед. изм.	Факт 2020 г.	Факт 2021 г.	Прогноз на 2022г.*	Факт 2022 г.
Объем работ, выполненных по виду деятельности «Строительство»	млрд руб.	82,5	112,3	82,7	141,5
Индекс физического объема	%	99,5	122,9	100,0	109,7
<b>Потребительский рынок товаров и услуг</b>					
Оборот розничной торговли	млрд руб.	227,9	260,4	257,4	285,3
Индекс физического объема	%	95,6	105,0	101,8	93,8
Оборот общественного питания	млрд руб.	6,1	7,2	6,8	7,8
Индекс физического объема	%	88,0	109,1	101,3	94,0
Объем платных услуг населению	млрд руб.	53,0	59,0	58,5	62,6
Индекс физического объема	%	89,9	106,4	101,2	97,1
<b>Финансовые результаты</b>					
Прибыль прибыльных организаций для целей бухгалтерского учета	млн руб.	129049,4	253884,4	133142,0	150187,1**
<i>из нее:</i>					
- сельское, лесное хозяйство, охота, рыболовство и рыбоводство)	млн руб.	43873,8	59292,0	34734,4	50912,6**
<b>Уровень жизни</b>					
Фонд начисленной заработной платы работников организаций	млн руб.	139278,5	155733,5	164040,7	173983,3**
Темп роста (снижения)	%	109,8	111,8	107,7	111,7**
Номинальная начисленная заработная плата работников организаций	руб.	35805,2	40291,6	41781,5	46023,7
Темп роста (снижения)	%	109,5	112,5	106,9	114,0
Численность населения с денежными доходами ниже прожиточного минимума, в % к общей численности населения	%	9,9	9,1	8,8	8,8**

\* распоряжение Администрации Курской области 28.10.2021 № 658-ра (в редакции распоряжения Администрации Курской области от 28.12.2021 № 891-ра)

\*\* оценка по распоряжению Администрации Курской области 28.10.2022 № 912-ра

\*\*\* предварительные статистические данные

\*\*\*\* среднегодовая численность населения с учетом переписи населения 2020 года

В настоящее время для осуществления оперативного мониторинга развития экономики субъектов и страны в целом используется индекс выпуска товаров и услуг по базовым видам экономической деятельности, то есть видам деятельности реального сектора экономики (сельское хозяйство, промышленное производство, строительство, торговля и транспорт). В целом по Курской области индекс выпуска базовых отраслей за 2022 год составляет 101,1 % (за 2021 год - 107,4 %). Таким образом, экономика Курской области за счет базовых видов деятельности выросла на 1,1 %, это 6-ое место в ЦФО (средняя – 99,5 %) и это выше, чем рост по Российской Федерации (98,7 %).

Совокупность достигнутых значений показателей прогноза социально-экономического развития Курской области по итогам 2022 года говорит о высокой степени устойчивости экономики региона, прочном запасе ресурсов и об эффективности и своевременности предпринятых антикризисных мер для преодоления кризисных явлений.

### **3. Проверка соблюдения условий и требований законодательства РФ, Курской области при исполнении областного бюджета. Общие итоги исполнения консолидированного и областного бюджетов.**

Реализация бюджетного процесса в 2022 году осуществлялась в изменившихся экономических условиях при нарастании геополитических противоречий, что требовало концентрации финансовых ресурсов для сохранения заданной национальными целями траектории развития, реализации ранее запущенных проектов.

При исполнении областного бюджета выдержаны нормы БК РФ:

- по размеру дефицита п. 2 статьи 92.1 БК РФ (дефицит бюджета субъекта РФ не должен превышать 15 процентов утвержденного общего годового объема доходов бюджета без учета утвержденного объема безвозмездных поступлений). В 2022 году областной бюджет исполнен с дефицитом в сумме 2 849 483,0 тыс. рублей или 4,9%;

- объем государственного долга составил 10 250 793,8 тыс. рублей или 17,7% объёма доходов областного бюджета 2022 года без учёта утвержденного объема безвозмездных поступлений, что не превысило ограничений, установленных статьей 107 БК РФ (объем государственного долга не должен превышать утвержденный общий годовой объем доходов без учета утвержденного объема безвозмездных поступлений);

- предельный объем расходов на обслуживание государственного долга составил 0,07% объема расходов бюджета, за исключением объема расходов, которые осуществляются за счет субвенций, предоставляемых из бюджетов бюджетной системы РФ, что соответствует ст. 111 БК РФ.

Исполнение консолидированного бюджета Курской области в 2022 году характеризуется следующими показателями:

по доходам в сумме 119 331 691,2 тыс. рублей, что выше уровня исполнения 2021 года на 5,7% (доходы в 2021 году – 112 884 672,1 тыс. рублей) и выполнены на 109,9% от запланированных назначений;

по расходам в сумме 123 118 749,3 тыс. рублей или 90,2 % от плана, что выше уровня исполнения 2021 года на 21,4% (101 419 384,5 тыс. рублей).

Консолидированный бюджет области исполнен с дефицитом в сумме 3 787 058,1 тыс. рублей, в 2021 г. профицит составлял 11 465 287,6 тыс. рублей.

В структуре консолидированного бюджета доля областного бюджета составляет по доходам - 86,4% (в 2021 году – 86,2%), по расходам 86,04% (в 2021 году – 86,5%).

Законом Курской области от 07.12.2021 № 115-ЗКО «Об областном бюджете на 2021 год и на плановый период 2022 и 2023 годов» (далее – «Закон об областном бюджете») в первоначальной редакции, утверждены следующие основные характеристики областного бюджета на 2022 год:

- прогнозируемый общий объем доходов в сумме 72 086 991,1 тыс. рублей;
- общий объем расходов в сумме 83 934 214,3 тыс. рублей;
- дефицит в сумме 11 847 223,2 тыс. рублей.

В течение финансового года в Закон об областном бюджете изменения вносились 2 раза (в 2021 году изменения вносились 4 раза).

Основные характеристики исполнения областного бюджета за 2022 год:

Показатель	Первоначально утвержденный план (закон)	Уточненный план (закон)	Изменение (%)	тыс. рублей	
				Фактическое исполнение	Исполнение уточненного плана (%)
Доходы, из них:	72 086 991,1	92 871 529,8	+28,8	103 081 074,0	111,0
Налоговые и неналоговые доходы	48 822 573,8	56 907 608,4		57 876 378,4	
Безвозмездные поступления	23 264 417,3	35 963 921,4		45 204 695,6	
Расходы, из них:	83 934 214,3	105 316 256,8	+25,5	105 930 557,0	100,6
Государственные программы	79 334 240,9	94 705 463,0		94 328 446,5	

Непрограммные мероприятия	4 599 973,5	10 610 793,8		11 602 110,4	
Дефицит (-), профицит (+)	- 11 847 223,2	- 12 444 727,0	+5,0	- 2 849 483,0	

За последние 5 лет областной бюджет вырос почти в 2 раза и в 2022 г. впервые превысил 100 млрд рублей. Основные расходы бюджета – социальные – 64,4 млрд рублей или 60,8% общего объема расходов.

Анализ динамики исполнения основных параметров бюджета за 2018 –2022гг.

тыс. рублей

Показатель	2018г.	2019 г.	2020г.	2021г.	2022г.
<b>Доходы:</b>					
– сумма (тыс. рублей)	56 599 383,8	65 317 134,7	70 074 352,9	97 335 536,3	103 081 074,0
– выполнение плана (%)	102,6	100,5	100,6	103,7	111,0
<b>Расходы:</b>					
– сумма (тыс. рублей)	54 733 133,6	64 935 414,3	70 693 659,6	87 715 794,2	105 930 557,0
– выполнение плана (%)	98,3	97,3	94,6	88,9	92,2
<b>Дефицит (-), профицит (+):</b>					
– сумма (тыс. рублей)	+1 866 250,2	+381 720,4	- 619 306,6	+9 619 742,1	- 2 849 483,0
– отношение к доходам без учета безвозмездных поступлений			1,4%		4,9%

Анализ исполнения областного бюджета с использованием бюджетных коэффициентов показал:

коэффициент бюджетной результативности (сумма доходов на одного жителя Курской области), при численности населения на 01.01.2023 – 1 067 034 человек (в 2022 году снизилась на 1,0 %), в 2022 году увеличился до 96,6 тыс. рублей или 7,5 % (в 2021 году – 89,8 тыс. рублей).

коэффициент бюджетной обеспеченности (сумма расходов на одного жителя Курской области) в 2022 году составил 99,3 тыс. рублей и возрос на 22,6 % к 2021 году (80,9 тыс. рублей).

#### 4. Анализ исполнения доходов областного бюджета.

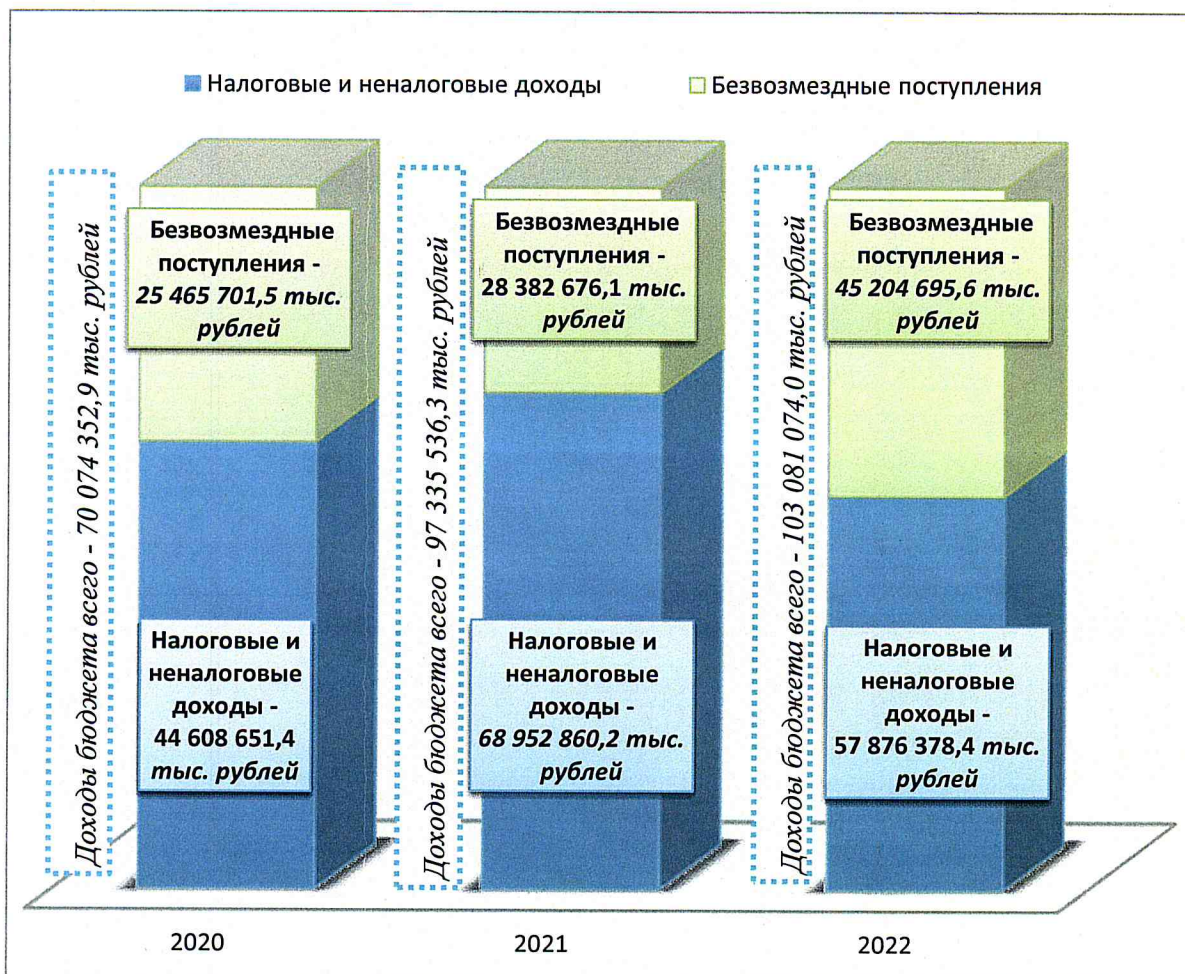
В консолидированный бюджет Российской Федерации по данным федеральной налоговой службы (форма № 1-НМ) в 2022 году поступления от налогоплательщиков, уплачивающих налоги, сборы и иные обязательные платежи в Курской области, снизились на 8,7 % по сравнению с предыдущим годом и составили 93 106 366 тыс. рублей, из них:

30 194 630 тыс. рублей (32,4 % объема поступлений) - в доходы федерального бюджета, с увеличением уровня 2021 года на 9,9 %;

50 270 437 тыс. рублей (54,0 % в структуре, в количественном выражении падение составило 20,0%) – в доходы областного бюджета;

12 641 299 (13,6 % от собранных средств, с ростом от показателя предыдущего года на 8,0 %) – поступления в доходы местных бюджетов.

Общий объем доходов областного бюджета в 2022 году составил 103 081 074,0 тыс. рублей (105,9 % к уровню 2021 года) с перевыполнением годовых назначений на 11,0%. Кассовый план по доходам исполнен на 100,5%.



Анализ структуры источников доходов областного бюджета показал снижение доли налоговых и неналоговых доходов в 2022 году до уровня 56,1 % в общем объеме доходной части областного бюджета (в 2020 году – 63,7%; в 2021 году – 70,8%). Кассовый план по налоговым и неналоговым доходам выполнен на 101,7%.

#### 4.1. Налоговые доходы областного бюджета.

Основополагающую роль (95,9 %) в структуре налоговых и неналоговых доходов областного бюджета играют налоговые доходы, которые исполнены в сумме 55 481 011,3 тыс. рублей или 101,3% от годового плана.

Исполнение налоговых доходов областного бюджета за 2022 год:

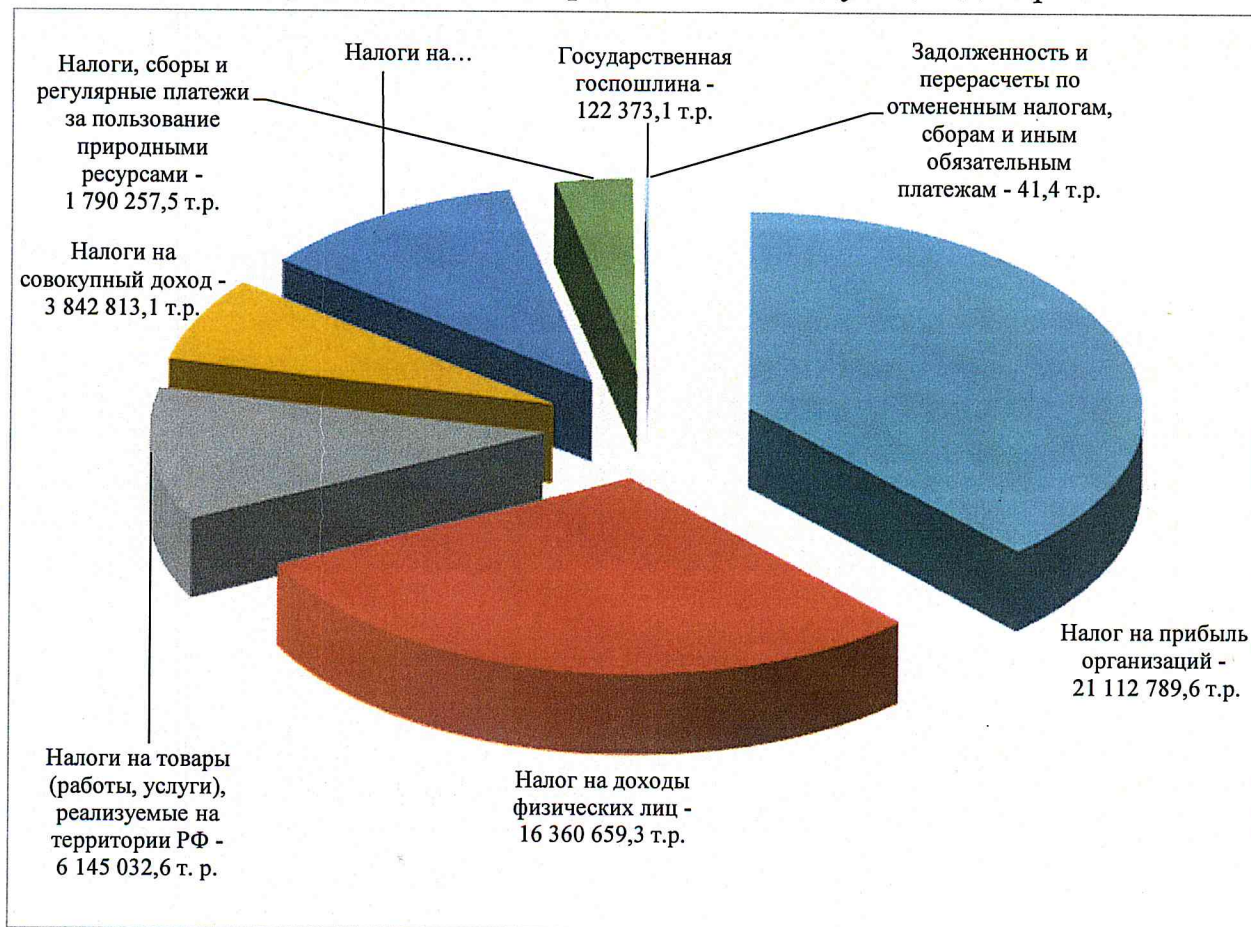
Наименование показателя	Исполнено за 2021 г.	Бюджетные назначения на 2022 г.	Исполнено за 2022 г.	Отклонение от закона (+/-)	% исполнения от закона	тыс. рублей
						2022 г. от 2021 г., в %
Доходы бюджета - всего, в том числе:	97 335 536,3	92 871 529,8	103 081 074,0	10 209 544,2	111,0	105,9
<b>НАЛОГОВЫЕ И НЕНАЛОГОВЫЕ ДОХОДЫ</b>	68 952 860,2	56 907 608,4	57 876 378,4	968 770,0	101,7	83,9
<i>Налоговые доходы</i>	67 250 080,3	54 767 495,0	55 481 011,3	713 516,3	101,3	82,5
<b>НАЛОГИ НА ПРИБЫЛЬ, ДОХОДЫ</b>	52 824 090,7	37 266 860,3	37 473 448,8	206 588,5	100,6	70,9
Налог на прибыль организаций	39 345 289,3	21 299 071,2	21 112 789,6	-186 281,6	99,1	53,7
Налог на доходы физических лиц	13 478 801,5	15 967 789,2	16 360 659,3	392 870,1	102,5	121,4
<b>НАЛОГИ НА ТОВАРЫ (РАБОТЫ, УСЛУГИ), РЕАЛИЗУЕМЫЕ НА ТЕРРИТОРИИ РОССИЙСКОЙ ФЕДЕРАЦИИ</b>	5 073 881,6	5 660 838,2	6 145 032,6	484 194,4	108,6	121,1
<b>НАЛОГИ НА СОВОКУПНЫЙ</b>	2 985 707,6	3 816 233,1	3 842 813,1	26 580,0	100,7	128,7

Наименование показателя	Исполнено за 2021 г.	Бюджетные назначения на 2022 г.	Исполнено за 2022 г.	Отклонение от закона (+/-)	% исполнения от закона	2022 г. от 2021 г., в %
ДОХОД						
НАЛОГИ НА ИМУЩЕСТВО	5 647 970,9	6 109 549,0	6 107 044,9	-2 504,1	100,0	108,1
Налог на имущество организаций	4 278 732,7	4 737 372,4	4 667 235,0	-70 137,5	98,5	109,1
Транспортный налог	1 366 893,3	1 369 936,1	1 437 618,4	67 682,4	104,9	105,2
Налог на игорный бизнес	2 345,0	2 240,5	2 191,5	-49,0	97,8	93,5
НАЛОГИ, СБОРЫ И РЕГУЛЯРНЫЕ ПЛАТЕЖИ ЗА ПОЛЬЗОВАНИЕ ПРИРОДНЫМИ РЕСУРСАМИ	554 381,0	1 770 826,0	1 790 257,5	19 431,5	101,1	в 3,2 р.
ГОСУДАРСТВЕННАЯ ПОШЛИНА	164 363,0	143 152,4	122 373,1	-20 779,3	85,5	74,5
ЗАДОЛЖЕННОСТЬ И ПЕРЕРАСЧЕТЫ ПО ОТМЕНЕННЫМ НАЛОГАМ, СБОРАМ И ИНЫМ ОБЯЗАТЕЛЬНЫМ ПЛАТЕЖАМ	-314,6	36,0	41,4	5,4	114,9	-

По сравнению с 2021 годом поступления налоговых доходов в 2022 году снизились на 17,5 % или на 11 769 069,0 тыс. рублей.

Основная доля налоговых доходов областного бюджета приходится на поступления по следующим подгруппам и статьям доходов: по налогу на прибыль организаций – 38,1 %, налогу на доходы физических лиц – 29,5 %, налогам на товары (работы, услуги), реализуемые на территории РФ – 11,1 %, налогам на имущество – 11,0 %.

Структура налоговых доходов приведена на следующей диаграмме:



Налоги на прибыль, доходы исполнены в 2022 году в размере 37 473 448,8 тыс. рублей (100,6% от утвержденного законом значения), со снижением от уровня предыдущего года на 29,1% или на 15 350 641,9 тыс. рублей.

Поступления *налога на прибыль организаций* в областной бюджет в 2022 году составили 21 112 789,6 тыс. рублей (или 99,1% от годового плана), с падением в 1,9 раза или на 18 232 499,7 тыс. рублей от значения 2021 года. Несмотря на существенное снижение поступлений, данный вид доходов остается основополагающим в общей структуре налоговых поступлений с долей в 38,1 % (в 2020 году - 43,9%; в 2021 году - 58,5%). Налог на прибыль организаций (за исключением консолидированных групп налогоплательщиков - КГН) сложился в сумме 17 658 415,7 тыс. рублей или в 2,0 раза меньше поступлений прошлого года, поступления от организаций, включенных в КГН, достигли значения 3 454 373,9 тыс. рублей (снижение от показателя 2021 года на 5,2%).

Прибыль прибыльных организаций для целей бухгалтерского учета в 2022 году сократилась в 1,7 раза (на 103 697,3 млн рублей) по сравнению с уровнем 2021 года и составила 150 187,1 млн рублей (по данным Министерства экономического развития Курской области).

Существенное снижение поступлений относительно 2021 года в первую очередь связано с падением в 3,3 раза (на 17 795 732,0 тыс. рублей) платежей по разделу «Добыча полезных ископаемых» до уровня 7 847 491,0 тыс. рублей (по данным федеральной налоговой службы - форма № 1-НОМ за 2022 год). Также уменьшение поступлений обусловлено результатами по следующим разделам (согласно ОКВЭД 2): «Деятельность финансовая и страховая» - 151 047,0 тыс. рублей (снижение в 8,7 раза); «Деятельность в области информации и связи» - 2 521 269,0 тыс. рублей (-23,7 %); «Обрабатывающие производства» - 3 500 948 тыс. рублей (-16,3 %). На замедление падения доходов по данному налогу повлияла деятельность по разделам: «Торговля оптовая и розничная, ремонт автотранспортных средств и мотоциклов» - 3 284 339,0 тыс. рублей (+44,0%); «Строительство» - 760 073,0 тыс. рублей (+46,6%); «Деятельность профессиональная, научная и техническая» - 413 609,0 тыс. рублей (рост в 1,8 раза). Структура поступлений по налогу на прибыль организаций по разделам претерпела изменения по сравнению с 2021 годом и сложилась следующим образом:

- «Добыча полезных ископаемых» - 38,4 % объема (в 2021 году - 65,2 %);
- «Обрабатывающие производства» - 17,2 % (в предыдущем году - 10,6 %);
- «Торговля оптовая и розничная; ремонт автотранспортных средств и мотоциклов» - 16,1 % (в 2021 году - 5,8 %);
- «Деятельность в области информации и связи» - 12,4 % (в 2021 году - 8,4 %);
- «Строительство» - 3,7 %;
- «Обеспечение электрической энергией, газом и паром; кондиционирование воздуха» - 3,4 %;
- «Сельское, лесное хозяйство, охота, рыболовство, рыбоводство» - 2,5 %;
- «Деятельность по операциям с недвижимым имуществом» - 2,0 %;
- «Деятельность профессиональная, научная и техническая» - 2,0 %;
- «Транспортировка и хранение» - 0,9 %;
- «Деятельность финансовая и страховая» - 0,7 %;

Деятельность по прочим разделам, включая суммы налогов и сборов, не распределенные по кодам ОКВЭД – 0,7 %

На снижение поступлений по разделу «Добыча полезных ископаемых» существенное влияние оказали следующие факторы: падение объема отгруженных товаров собственного производства, выполненных работ и услуг в 2,0 раза (с 219 103,4 млн рублей в 2021 году до 106 997,0 млн рублей по итогам 2022 года); сложившаяся динамика цен на рынке железорудного сырья (в 2021 году по данным <https://ru.investing.com/> средняя цена на железную руду в соответствии с индексом SGX TSI Iron Ore CFR China (62% Fe Fines) составляла 159,87 долл./т.; в 2022 году – 121,49 долл./т.).

Основное негативное воздействие на динамику поступлений по налогу на прибыль организаций связано с текущей геополитической ситуацией и внешним санкционным давлением, а также с отсутствием европейских потребителей железорудной продукции АО «Михайловский ГОК им. А.В. Варичева».

Доля *налога на доходы физических лиц* в общей структуре налоговых доходов бюджета в 2022 году составила 29,5 % (в 2020 году – 26,1%; в 2021 году - 20,0%). По итогам отчетного периода поступления сложились в сумме 16 360 659,3 тыс. рублей (утвержденный план выполнен на 102,5%), рост по сравнению с уровнем 2021 года составил 2 881 857,8 тыс. рублей (+ 21,4 %).

Основными факторами, повлиявшими на увеличение размера поступлений НДФЛ, стали:

- увеличение среднемесячной номинальной начисленной заработной платы. По данным Курскстата, среднемесячная номинальная начисленная заработная плата работников организаций в 2022 году составила 46 023,7 руб. и по сравнению с 2021 годом выросла на 14,0%;

- рост фонда заработной платы на 11,7 % по отношению к значению предыдущего года (в 2022 году по данным Министерства экономического развития Курской области фонд заработной платы составил 173 983,3 млн. рублей;

- снижение уровня безработицы до уровня 3,0 % (в 2021 году - 4,0 %) по данным Курстата;

*Налоги на товары (работы, услуги), реализуемые на территории РФ (акцизов)*, поступили в бюджет Курской области в 2022 году в объеме 6 145 032,6 тыс. рублей (108,6 % к годовому плану и 121,1 % к уровню 2021 года). Доля акцизов в общей структуре налоговых доходов бюджета составила 11,1%.

Основную долю в структуре поступивших акцизов занимают:

- доходы от уплаты акцизов на автомобильный бензин, подлежащие распределению между бюджетами субъектов РФ и местными бюджетами – 2 385 385,4 тыс. рублей (38,8 % от общего объема акцизов), с превышением уровня предыдущего года на 16,3 % или на 334 847,1 тыс. рублей (годовые назначения выполнены на 106,1 %);

- доходы от уплаты акцизов на дизельное топливо, подлежащие распределению между бюджетами субъектов РФ и местными бюджетами, поступили в сумме 2 160 454,2 тыс. рублей (35,2 % в структуре акцизов), с ростом на 618 222,0 тыс. рублей или на 40,1 % от значения 2021 года. Данный вид акцизов исполнен на 112,6 %;

- доходы от уплаты акцизов на алкогольную продукцию с объемной долей этилового спирта свыше 9 процентов (за исключением пива, вин (кроме крепленого (ликерного) вина), вин наливом, плодовой алкогольной продукции, игристых вин, включая российское шампанское, а также за исключением виноградо-содержащих напитков, плодовых алкогольных напитков, изготавливаемых без добавления ректифицированного этилового спирта, произведенного из пищевого сырья, и (или) без добавления спиртованных виноградного или иного плодового сусле, и (или) без добавления дистиллятов, и (или) без добавления крепленого (ликерного) вина), подлежащие распределению в бюджеты субъектов Российской Федерации, составили 1 211 455,8 тыс. рублей (19,7 % объема акцизов) с незначительным снижением от уровня 2021 года (на 13 493,5 тыс. рублей или на 1,1 %). Годовой план выполнен на 109,5 %.

Положительная динамика поступлений акцизов по сравнению с 2021 годом обусловлена, в основном, увеличением объема доходов от уплаты акцизов на автомобильный бензин и дизельное топливо, что связано с повышением ставок акцизов.

*Налоги на имущество* в 2022 году исполнены на 99,96% от плана или в размере 6 107 044,9 тыс. рублей. Увеличение по сравнению со значением предыдущего года составило 459 073,9 тыс. рублей (+ 8,1 %). Рост поступлений произошел в основном по налогу на имущество организаций по имуществу, входящему в Единую систему газоснабжения, который поступил с 6-кратным перевыполнением показателей 2021 года (в связи с переходом на федеральный стандарт бухгалтерского учета увеличился срок полезного использования имущества).

Поступления *по налогам на совокупный доход* в 2022 году сложились в сумме 3 842 813,1 тыс. рублей (100,7 % от утвержденных назначений), с ростом на 28,7 % от уровня 2021 года. Увеличение поступлений связано с ростом оборота розничной торговли на 9,5%, и индекса потребительских цен (в 2022 году составил 115,6%), а также отменой карантинных ограничений.

*Налоги, сборы и регулярные платежи за пользование природными ресурсами* за 2022 год исполнены в объеме 1 790 257,5 тыс. рублей с превышением значения предыдущего года в 3,2 раза (годовой план выполнен на 101,1 %), что связано с изменениями в налоговом законодательстве (изменился механизм расчета налоговой базы по налогу на добычу полезных ископаемых - выросла ставка налога на добычу полезных ископаемых в виде железной руды).

Доходы в виде *государственной пошлины* в 2022 году поступили в размере 122 373,1 тыс. рублей (85,5 % от запланированного значения).

#### 4.2. Неналоговые доходы областного бюджета.

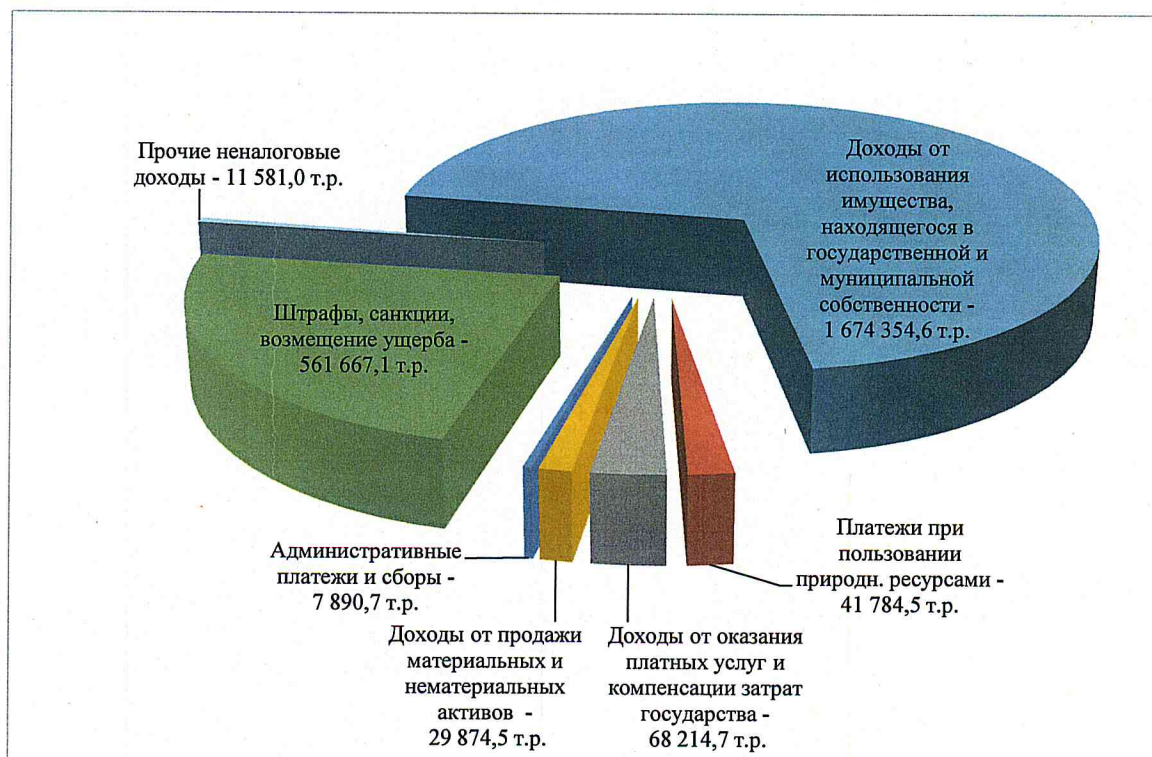
В 2022 году неналоговые доходы исполнены в сумме 2 395 367,1 тыс. рублей, с ростом от уровня предыдущего года на 40,7 %. В общем объеме налоговых и неналоговых доходов областного бюджета доля неналоговых доходов составила 4,1 %.

Исполнение неналоговых доходов областного бюджета за 2022 год

Наименование показателя	Исполнено за 2021 г.	Бюджетные назначения на 2022 г.	Исполнено за 2022 г.	Отклонение от закона (+/-)	% исполнения от закона	тыс. рублей
						2022 г. от 2021 г., в %
Доходы бюджета - всего, в том числе:	97 335 536,3	92 871 529,8	103 081 074,0	10 209 544,2	111,0	105,9
НАЛОГОВЫЕ И НЕНАЛОГОВЫЕ ДОХОДЫ	68 952 860,2	56 907 608,4	57 876 378,4	968 770,0	101,7	83,9

Неналоговые доходы	1 702 779,9	2 140 113,4	2 395 367,1	255 253,7	111,9	140,7
ДОХОДЫ ОТ ИСПОЛЬЗОВАНИЯ ИМУЩЕСТВА, НАХОДЯЩЕГОСЯ В ГОСУДАРСТВЕННОЙ И МУНИЦИПАЛЬНОЙ СОБСТВЕННОСТИ	797 724,9	1 448 954,7	1 674 354,6	225 399,9	115,6	в 2,1 р.
ПЛАТЕЖИ ПРИ ПОЛЬЗОВАНИИ ПРИРОДНЫМИ РЕСУРСАМИ	59 245,4	41 832,8	41 784,5	-48,3	99,9	70,5
ДОХОДЫ ОТ ОКАЗАНИЯ ПЛАТНЫХ УСЛУГ И КОМПЕНСАЦИИ ЗАТРАТ ГОСУДАРСТВА	147 318,1	67 494,4	68 214,7	720,3	101,1	46,3
ДОХОДЫ ОТ ПРОДАЖИ МАТЕРИАЛЬНЫХ И НЕМАТЕРИАЛЬНЫХ АКТИВОВ	54 696,6	28 884,6	29 874,5	990,0	103,4	54,6
АДМИНИСТРАТИВНЫЕ ПЛАТЕЖИ И СБОРЫ	1 256,7	7 563,5	7 890,7	327,3	104,3	в 6,3 р.
ШТРАФЫ, САНКЦИИ, ВОЗМЕЩЕНИЕ УЩЕРБА	643 106,3	539 768,3	561 667,1	21 898,7	104,1	87,3
ПРОЧИЕ НЕНАЛОГОВЫЕ ДОХОДЫ	-568,2	5 615,2	11 581,0	5 965,8	в 2,1 р.	-

Основным источником неналоговых доходов областного бюджета в 2022 году стали доходы от использования имущества, находящегося в государственной и муниципальной собственности, которые составили 1 674 354,6 тыс. рублей (69,9 % в структуре), с ростом в 2,1 раза от уровня 2021 года. Годовые назначения перевыполнены на 15,6 %.



Увеличение поступлений доходов от использования имущества, находящегося в государственной и муниципальной собственности, обусловлено ростом объема доходов от операций по управлению остатками средств на едином казначейском счете, зачисляемых в бюджеты субъектов Российской Федерации, на 842 915,4 тыс. рублей (общий объем поступлений в 2022 году составил 1 565 186,6 тыс. рублей) или в 2,2 раза по сравнению с уровнем 2021 года.

*Доходы, получаемые в виде арендной, либо иной платы, за передачу в возмездное пользование государственного и муниципального имущества (за исключением имущества бюджетных и автономных учреждений, а также имущества государственных и муниципальных унитарных предприятий, в том числе казенных) испол-*

нены в размере 74 802,3 тыс. рублей (112,8% от плана), с перевыполнением показателя предыдущего года на 14,9%.

Поступления доходов от перечисления части прибыли, остающейся после уплаты налогов и иных обязательных платежей государственных унитарных предприятий Курской области, в 2022 г. сложились в сумме 10 890,3 тыс. рублей (утвержденное значение выполнено на 100,0 %), с увеличением от уровня 2021 года в 2,4 раза или на 6 321,6 тыс. рублей. Поступление данного вида доходов в разрезе предприятий представлено в таблице:

тыс. рублей

№ п/п	Наименование предприятия	Начислено	Поступило в бюджет
1	ГУПКО «Беловское АТП»	0,0	0,0
2	ГУПКО «Льговлес»	8,9	8,9
3	ГУПКО «Рыльсклес»	15,0	15,0
4	ГУПКО «Кшеньлес»	2,6	2,6
5	ГУПКО «Солнцеволес»	0,2	0,2
6	ГУПКО «Домоуправление № 6 администрации области»	3 028,1	3 028,1
7	ГУПКО «Курский Рыборазводный завод»	319,6	319,6
8	ГУПКО «Курскоблжилкомхоз»	1 369,8	1 369,8
9	КПКО «Курскаэропорт»	4 145,4	4 145,4
10	ГУПКО «Управление капитального строительства Курской области»	438,8	438,8
11	ГУПКО «Информационный Центр «Регион-Курск»	252,3	252,3
12	ГУПКО «Железнодорожсклес»	1 309,6	1 309,6
<b>ВСЕГО:</b>		<b>10 890,3</b>	<b>10 890,3</b>

На 01.01.2022 за ГУПКО «Беловское АТП» числилась задолженность в размере 1,4 тыс. рублей по перечислению части прибыли, остающейся после уплаты налогов и иных обязательных платежей в бюджет. В 2022 году ГУПКО «Беловское АТП» перечисление в бюджет части прибыли, остающейся после уплаты налогов и иных обязательных платежей, не производилось.

В структуре поступлений за 2022 год основными плательщиками части прибыли являются КПКО «Курскаэропорт» – 38,1 % (4 145,4 тыс. рублей) и ГУПКО «Домоуправление № 6 администрации области» – 27,8 % (3 028,1 тыс. рублей).

Доходы в виде прибыли, приходящейся на доли в уставных (складочных) капиталах хозяйственных товариществ и обществ, или дивидендов по акциям, принадлежащим субъектам РФ, составили 22 902,6 тыс. рублей (92,6 % от плана), с превышением в 4,3 раза показателя 2021 года.

Поступления в 2022 году сложились по 9-и обществам, акции (доли) которых принадлежат Курской области (решениями годового общего собрания акционеров (участников) определено выплатить дивиденды в сумме 22 902,6 тыс. рублей):

тыс. рублей

№ п/п	Наименование предприятия	Начислено	Поступило в бюджет
1	ОАО «Льговский хлебозавод»	25,4	25,4
2	АО СЗ «Агентство развития строительства Курской области»	123,1	123,1
3	АО «Курская фармация»	20,6	20,6
4	АО «Полигон промышленных отходов «Старково»	4 435,3	4 435,3
5	АО «Курское пассажирское автотранспортное предприятие № 1»	2 821,8	2 821,8
6	АО «Курчатовавтотранс»	757,4	757,4

№ п/п	Наименование предприятия	Начислено	Поступило в бюджет
7	ООО «Рыбхоз Суджанский»	199,2	199,2
8	ООО «Газпром межрегионгаз Курск»	14 386,8	14 386,8
9	ООО «Курскоблкоммунпроект»	133,0	133,0
<b>ИТОГО:</b>		<b>22 902,6</b>	<b>22 902,6</b>

В структуре поступлений за 2022 год основными плательщиками дивидендов по акциям (долям) являются ООО «Газпром межрегионгаз Курск» – 62,8 % (14 386,8 тыс. рублей), АО «Полигон промышленных отходов «Старково» – 19,4% (4 435,3 тыс. рублей) и АО «Курское пассажирское автотранспортное предприятие № 1» – 12,3 % (2 821,8 тыс. рублей).

Неисполнение утвержденных бюджетных назначений составило 1 840,0 тыс. рублей и обусловлено тем, что плановые назначения были спрогнозированы без учета налога на прибыль (1 840,0 тыс. рублей), который был удержан хозяйственным обществом ООО «Газпром межрегионгаз Курск» при перечислении дохода после уточнения областного бюджета на 2022 год.

Существенную часть в структуре неналоговых доходов (23,5 %) составляют доходы от штрафов, санкций, возмещения ущерба, которые в 2022 году поступили в сумме 561 667,1 тыс. рублей, со снижением на 12,7 % от значения предыдущего года. Годовой показатель выполнен на 104,1 %.

Платежи при пользовании природными ресурсами исполнены в объеме 41 784,5 тыс. рублей (99,9 % от годового плана), со снижением на 29,5 % от уровня 2021 года, в основном в связи с сокращением количества плательщиков.

Доходы от оказания платных услуг и компенсации затрат государства в 2022 году сложились в размере 68 214,7 тыс. рублей, что в 2,2 раза ниже поступлений предыдущего года. Плановые назначения выполнены на 101,1 %. Поступления по данному виду доходов не являются систематическими.

Поступления доходов от продажи материальных и нематериальных активов составили 29 874,5 тыс. рублей, с падением от показателя предыдущего года в 1,8 раза. Годовой план исполнен на 103,4%. Поступления по данному виду доходов зависят от поступивших на аукционах заявок на покупку имущества и земельных участков, которые проводятся в соответствии с планом (программой) приватизации областного имущества.

Согласно отчету об итогах выполнения прогнозного плана (программы) приватизации областного имущества за 2022 год приватизировано имущество в общей сумме 13 285,6 тыс. рублей:

№ п/п	Реквизиты решения комитета об условиях приватизации областного имущества	Реквизиты договора купли-продажи	Наименование, тип объекта недвижимости	Цена сделки, тыс. руб.	Доход в бюджет в 2022 году, тыс. руб. (без НДС)
1	от 03.11.2021 01.01-17/1101	от 22.12.2021 № 05	Нежилое здание (площадью 2 303,0 кв.м;) с земельным участком (площадью 17 850 кв.м) (Курская область, Фатежский район, Банинский сельсовет, х. Сорокин, д. 1)	909,0	707,1
2	от 03.11.2021 01.01-17/1103	от 23.12.2021 № 06	- административное здание (площадью 286,2 кв.м.); битумохранилище (площадью 123,0 кв.м.); гараж (площадью 887,1 кв.м.); земельный участок (площадью 16 800 кв.м;) (Курская обл., Советский район, рп. Кшенский, ул. Курская, 1)	1 778,6	954,1

3	от 28.10.2021 № 01.01-17/1070	от 30.12.2021 № 07	фельдшерско-акушерский пункт (площадью 213,2 кв.м); земельный участок (площадью 1 000 кв.м); (Курская обл., Горшеченский район, Удобенский сельсовет, д. Просторное, ул. Октябрьская, 56 б)	107,1	77,6
<b>Итого поступления за 2022 год по договорам купли-продажи, заключенным в 2021 году</b>					<b>1 738,8</b>
1	от 29.11.2021 № 01.01-17/1169	от 25.01.2022 № 01	здание (общей площадью 365,0 кв.м.); гараж (общей площадью 154,8 кв.м.), земельный участок (общей площадью 1915 кв.м.) (Курская обл., Льговский район, г. Льгов, ул. Красная, д. 67)	1 559,0	1 420,3
2	от 03.12.2021 № 01.01-17/1181	от 26.01.2022 № 02	гараж (общей площадью 149,4 кв.м.); деревообрабатывающая мастерская (общей площадью 172,2 кв.м.); земельный участок (общей площадью 2119 кв.м.) Курская обл., Курский район, Бесединский сельсовет, с. Беседино	249,5	232,7
3	от 14.02.2022 № 01.01-7/103	от 12.05.2022 № б/н	здание - ветучасток (площадью 39,3 кв.м.); земельный участок (площадью 2400 кв.м.) (Курская обл., Суджанский район, Улановский сельсовет, с. Уланок, ул. Зеленая, д. 5)	953,4	896,4
4	от 25.03.2022 № 01.01-17/230	от 18.05.2022 № б/н	гараж (площадью 62,3 кв.м); земельный участок (площадью 349 кв.м.) (Курская обл., Черемисиновский район, п. Черемисиново, ул. Гагарина, д. 7)	293,2	267,9
5	от 17.05.2022 № 01.01-17/411	от 01.07.2022 № б/н	склад ГСМ (общей площадью 67,1 кв.м); насосная станция (общей площадью 8,7 кв.м.); емкость 5 куб.м; земельный участок (площадью 2 530 кв.м) (Курская обл., Курский район, Бесединский сельсовет, с. Беседино)	178,6	167,4
6	от 31.05.2022 № 01.01-17/480	от 28.07.2022 № б/н	котельная (площадью 27 кв.м.); земельный участок (площадью 200 кв.м.) Курская обл., Курский район, с/с Полевской, д. Лисово, д. 456а	129,0	110,8
7	от 16.06.2022 № 01.01-17/514	от 05.08.2022 № б/н	нежилое помещение I в здании литер А (площадью 208,2 кв.м) (Курская область, г. Курск, ул. Хуторская, д. 3)	4 950,0	4 125,0
8	от 28.07.2022 № 01.01-17/637	от 12.09.2022 № б/н	цех инкубации (площадью 304 кв.м), земельный участок (площадью 1 199 кв.м) (Курская обл., Черемисиновский район, п. Черемисиново, ул. Гагарина, д. 7)	53,9	48,9
9	от 17.08.2022 № 01.01-17/691	от 05.10.2022 № б/н	школа (общей площадью 738,7 кв.м); котельная (общей площадью 50,2 кв.м.); мастерская (общей площадью 78,5 кв.м); земельный участок (общей площадью 11 953 кв.м) (Курская область, Дмитриевский район, Новопершинский сельсовет, п. Красная Дубрава, д. 32)	409,9	385,4
10	от 23.08.2022 № 01.01-17/708	от 14.10.2022 № б/н	нежилое помещение (площадью 2 228,7 кв.м) (Курская обл., г. Курск, ул. Магистральная, д. 17, пом. II)	16 000,8	2 666,8
11	от 12.10.2022 № 01.01-17/844	от 02.12.2022 № б/н	здание (площадью 639,3 кв.м) (Курская обл., Курский район, с/с Полевской, д. Лисово)	589,5	551,3
			сарай (площадью 95,1 кв.м) (Курская обл., Курский район, с/с Полевской, д. Лисово, на территории д. 456а)		
			земельный участок (площадью 20 000 кв.м.) Курская обл., Курский район, с/с Полевской, д. Лисово, д. 456 а		
<b>Итого поступления за 2022 год по договорам купли-продажи, заключенным в 2022 году</b>					<b>10 872,7</b>
1	от 20.04.2022 № 01.01-17/336	от 26.04.2022 № 1	нежилое помещение (площадью 47,1 кв. м) Курская область, г. Щигры, ул. Красная, д. 49, помещение II	674,2	674,2
<b>Итого поступления за 2022 год в порядке реализации субъектом МСП преимущественного права на приобретение арендуемого недвижимого имущества</b>					<b>674,2</b>

Резервами для увеличения доходов бюджета, как и в предыдущие годы, является принятие мер, способствующих погашению задолженности по уплате обязательных платежей в бюджет, взыскание доначисленных платежей, снижение недоимки по налогам и сборам. По состоянию на 01.01.2023 совокупная задолженность по налогам и сборам, страховым взносам, пеням, налоговым санкциям и процентам в бюджетную систему Российской Федерации составила 9 910 424,0 тыс. рублей, (выросла по сравнению с началом 2022 года на 24,1 % или 1 925 314,0 тыс. рублей), в том числе по налогу на прибыль организаций, зачисляемому в бюджет субъектов РФ – 1 270 989,0 тыс. рублей (увеличение на 34,0% или 322 697,0 тыс. рублей). Основными причинами роста задолженности являются:

неуплата платежей, доначисленных по результатам контрольной работы;  
неуплата текущих платежей организацией-банкротом;  
миграция из других регионов плательщиков с доначислениями по контрольной работе.

### 4.3. Безвозмездные поступления

Безвозмездные поступления в областной бюджет в 2022 году составили 45 204 695,6 тыс. рублей, или 125,7 % от предусмотренных законом бюджетных назначений. Кассовый план (45 615 648,6 тыс. рублей) выполнен на 99,1 %.

Динамика безвозмездных поступлений в общем объеме доходов

млн рублей

Наименование показателя	2019 год	2020 год	2021 год	2022 год
Безвозмездные поступления	19 521,0	25 465,7	28 382,7	45 204,7
Доходы, всего	65 317,1	70 074,4	97 335,5	103 081,1
Удельный вес, %	29,9	36,3	29,2	43,9

Доля безвозмездных поступлений в структуре доходов областного бюджета в 2022 году выросла на 14,7 % по сравнению с уровнем предыдущего года и составила 43,9 %.

Сведения об исполнении безвозмездных поступлений:

тыс. рублей

Наименование показателя	Бюджетные назначения на 2022 г.	Исполнено за 2022 г.	Отклонение от закона (+/-)	% исполнения от закона
Доходы бюджета - всего, в том числе:	92 871 529,8	103 081 074,0	10 209 544,2	111,0
<b>БЕЗВОЗМЕЗДНЫЕ ПОСТУПЛЕНИЯ</b>	35 963 921,4	45 204 695,6	9 240 774,2	125,7
<b>БЕЗВОЗМЕЗДНЫЕ ПОСТУПЛЕНИЯ ОТ ДРУГИХ БЮДЖЕТОВ БЮДЖЕТНОЙ СИСТЕМЫ РОССИЙСКОЙ ФЕДЕРАЦИИ</b>	33 427 835,8	42 725 804,2	9 297 968,4	127,8
Дотации бюджетам бюджетной системы Российской Федерации	8 733 767,3	18 100 781,5	9 367 014,2	в 2,1 р.
Субсидии бюджетам бюджетной системы Российской Федерации (межбюджетные субсидии)	14 567 528,2	14 582 785,6	15 257,4	100,1
Субвенции бюджетам бюджетной системы Российской Федерации	2 779 406,6	2 644 958,6	-134 448,0	95,2
Иные межбюджетные трансферты	7 347 133,7	7 397 278,6	50 144,9	100,7
<b>БЕЗВОЗМЕЗДНЫЕ ПОСТУПЛЕНИЯ ОТ ГОСУДАРСТВЕННЫХ (МУНИЦИПАЛЬНЫХ) ОРГАНИЗАЦИЙ</b>	2 172 069,5	2 093 529,4	-78 540,1	96,4
<b>БЕЗВОЗМЕЗДНЫЕ ПОСТУПЛЕНИЯ ОТ НЕГОСУДАРСТВЕННЫХ ОРГАНИЗАЦИЙ</b>	-	-118,1	-	-
<b>ПРОЧИЕ БЕЗВОЗМЕЗДНЫЕ ПОСТУПЛЕНИЯ</b>	-	18 672,4	-	-
ДОХОДЫ БЮДЖЕТОВ БЮДЖЕТНОЙ СИСТЕМЫ РОССИЙСКОЙ ФЕДЕРАЦИИ ОТ ВОЗВРАТА ОСТАТКОВ СУБСИДИЙ, СУБВЕНЦИЙ И ИНЫХ МЕЖБЮДЖЕТНЫХ ТРАНСФЕРТОВ, ИМЕЮЩИХ ЦЕЛЕВОЕ НАЗНАЧЕНИЕ, ПРОШЛЫХ ЛЕТ	423 594,6	428 743,4	5 148,8	101,2
ВОЗВРАТ ОСТАТКОВ СУБСИДИЙ, СУБВЕНЦИЙ И ИНЫХ МЕЖБЮДЖЕТНЫХ ТРАНСФЕРТОВ, ИМЕЮЩИХ ЦЕЛЕВОЕ НАЗНАЧЕНИЕ, ПРОШЛЫХ ЛЕТ	-59 578,4	-61 935,7	-2 357,3	104,0

В 2022 году структура безвозмездных поступлений от других бюджетов бюджетной системы существенно изменилась относительно 2021 года в части роста доли дотации (на 20,4 %) и субсидии (на 1,7 %), при уменьшении доли субвенции из федерального бюджета на 8,0% и иных межбюджетных трансфертов - 14,1%, в том числе:

дотации из федерального бюджета в 2022 году составили 42,4% (в 2021 году - 22,0%);

субвенции из федерального бюджета в 2022 году составили 6,2 % (в 2021 году - 14,2%);

субсидии из федерального бюджета в 2022 году составили 34,1 % (в 2021 году - 32,4%);

иные межбюджетные трансферты в 2022 году составили 17,3 % (в 2021 году - 31,4%).

Динамика безвозмездных поступлений от других бюджетов бюджетной системы за 2019-2022 годы, в млн рублей



В 2022 году **дотации** поступили в сумме 18 100 781,5 тыс. рублей, с превышением в 2,1 раза от плановых назначений (8 733 767,3 тыс. рублей), за счет: сверх запланированного законом об областном бюджете объема дотации бюджетам на поддержку мер по обеспечению сбалансированности бюджетов (9 296 035,2 тыс. рублей), поступления дотации в целях частичной компенсации выпадающих доходов бюджетов субъектов РФ от применения инвестиционного налогового вычета

(7 979,0 тыс. рублей) и дотации бюджетам на премирование победителей Всероссийского конкурса "Лучшая муниципальная практика" (63 000,0 тыс. рублей).

**Субсидии** из федерального бюджета поступили в размере 14 582 785,6 тыс. рублей, годовой план выполнен на 100,1 % (14 567 528,2 тыс. рублей). Перевыполнение обусловлено:

- поступлением субсидии на проведение мероприятий по обеспечению деятельности советников директора по воспитанию и взаимодействию с детскими общественными объединениями в общеобразовательных организациях (бюджетные назначения не предусмотрены законом) в сумме 32 863,4 тыс. рублей;

- поступлением субсидии в размерах, сверх установленных законом: на реализацию мероприятий по созданию в субъектах Российской Федерации новых мест в общеобразовательных организациях (168 844,6 тыс. рублей); на обеспечение закупки авиационных работ в целях оказания медицинской помощи (21 750,0 тыс. рублей); на осуществление ежемесячной денежной выплаты, назначаемой в случае рождения третьего ребенка или последующих детей до достижения ребенком возраста трех лет (10 728,2 тыс. рублей) и др.;

- с одновременным снижением размеров субсидий от утвержденных назначений), из них в основном:

на софинансирование расходных обязательств субъектов Российской Федерации, возникающих при поддержке переоборудования существующей автомобильной техники, включая общественный транспорт и коммунальную технику, для использования природного газа в качестве топлива (не исполнено 17 549,8 тыс. рублей);

на обеспечение профилактики развития сердечно-сосудистых заболеваний и сердечно-сосудистых осложнений у пациентов высокого риска, находящихся на диспансерном наблюдении (не исполнено 23 674,3 тыс. рублей);

на развитие заправочной инфраструктуры компримированного природного газа (не исполнено 31 320,0 тыс. рублей);

на создание новых мест в общеобразовательных организациях, расположенных в сельской местности и поселках городского типа (не исполнено 14 119,4 тыс. рублей);

на софинансирование закупки оборудования для создания "умных" спортивных площадок (не исполнено 9 561,4 тыс. рублей);

на организацию бесплатного горячего питания обучающихся, получающих начальное общее образование в государственных и муниципальных образовательных организациях (не исполнено 39 511,1 тыс. рублей);

**Субвенции** в 2022 году поступили в объеме 2 644 958,6 тыс. рублей, утвержденные законом бюджетные назначения выполнены на 95,2 %, не исполнено бюджетных назначений на сумму 134 448,0 тыс. рублей в основном на оплату жилищно – коммунальных услуг отдельным категориям граждан (65 303,0 тыс. рублей), на осуществление ежемесячной выплаты в связи с рождением (усыновлением) первого ребенка (33 180,8 тыс. рублей) и на реализацию полномочий Российской Федерации по осуществлению социальных выплат безработным гражданам (29 275,5 тыс. рублей).

Основную долю занимают субвенции:

на осуществление ежемесячной выплаты в связи с рождением (усыновлением) первого ребенка в размере 1 093 112,0 тыс. рублей (41,3 % в структуре поступивших субвенций);

на оплату жилищно-коммунальных услуг отдельным категориям граждан – 547 787,3 тыс. рублей или (20,7 % в общем объеме субвенций);

*Иные межбюджетные трансферты* в 2022 году поступили в объеме 7 397 278,6 тыс. рублей (100,7 % от плана). Перевыполнение утвержденных назначений связано с поступлением сверх утвержденного объема межбюджетных трансфертов, передаваемых бюджетам на внедрение интеллектуальных транспортных систем, предусматривающих автоматизацию процессов управления дорожным движением в городских агломерациях, включающих города с населением свыше 300 тысяч человек (на 137 415,0 тыс. рублей или в 2,3 раза).

Низкий уровень исполнения сложился по межбюджетным трансфертам, передаваемым бюджетам на компенсацию расходов, связанных с оказанием медицинскими организациями, подведомственными органам исполнительной власти субъектов Российской Федерации, органам местного самоуправления, гражданам Российской Федерации, гражданам Украины, гражданам Донецкой Народной Республики, гражданам Луганской Народной Республики и лицам без гражданства медицинской помощи, а также затрат по проведению указанным лицам профилактических прививок, включенных в календарь профилактических прививок по эпидемическим показаниям, и затрат по проведению обязательного медицинского освидетельствования указанных лиц – 57,4% (не использовано 24 004,8 тыс. рублей).

## **5. Анализ исполнения расходов областного бюджета с учетом проведенных внешних проверок бюджетной отчетности главных администраторов бюджетных средств.**

Исполнение областного бюджета в 2022 году осуществлялось в принципиально новых условиях, связанных с обострением геополитических противоречий, введением экономических и финансовых санкций, разрывом транспортно-логистических цепочек и хозяйственных связей.

Законодательно утвержденные бюджетные ассигнования в течение 2022 года увеличились с 83 934 214,3 тыс. рублей в первоначальной редакции закона об областном бюджете до 105 316 256,8 тыс. рублей в окончательной, или на 25,5% (на 21 382 042,5 тыс. рублей), в основном за счет роста объема безвозмездных поступлений в 1,5 раза или на 12 699 504,2 тыс. рублей и увеличения налоговых и неналоговых доходов на 16,6% (на 8 085 034,6 тыс. рублей).

Сводной бюджетной росписью планируемые на 2022 год расходы увеличены до 114 952 312,6 тыс. рублей, или на 9 636 055,8 тыс. рублей (на 9,1%), в основном по подразделу 02 00 «Национальная оборона» (на 9 305 865,4 тыс. рублей) за счет дополнительного поступления из федерального бюджета дотации на поддержку мер по обеспечению сбалансированности бюджетов.

### 5.1 Анализ уровня и структуры исполнения расходной части областного бюджета. Ведомственная структура областного бюджета.

Расходы областного бюджета за 2022 год исполнены в сумме 105 930 557,0 тыс. рублей или на 92,2 % от уточненного плана. Сумма не освоенных по итогам года ассигнований составила 9 021 755,7 тыс. рублей, основная доля которых приходится на мероприятия по территориальной обороне (6 769 550,3 тыс. рублей), что обусловлено поздними сроками поступления в областной бюджет дотации (в декабре 2022 года).

Анализ исполнения расходов областного бюджета по отношению к сводной бюджетной росписи и показателям 2021 года приведен в следующей таблице:

Наименование показателя	РзПр	Исполнено за 2021 г.	Запланировано на 2022 г. сводной бюджетной росписью	Исполнено за 2022 г.		Темп роста (сниж.) 2022г. к 2021г., %
				тыс. рублей	% к росписи	
<b>Расходы бюджета - всего в том числе:</b>	<b>X</b>	<b>87 715 794,19</b>	<b>114 952 312,61</b>	<b>105 930 556,95</b>	<b>92,15</b>	<b>120,77</b>
<b>Общегосударственные вопросы</b>	<b>01 00</b>	<b>3 718 256,73</b>	<b>6 446 290,13</b>	<b>5 968 256,95</b>	<b>92,58</b>	<b>в 1,6 р.</b>
Функционирование высшего должностного лица субъекта Российской Федерации и муниципального образования	01 02	8 069,57	7 034,41	6 697,01	95,20	82,99
Функционирование законодательных (представительных) органов государственной власти и представительных органов муниципальных образований	01 03	244 660,71	257 192,26	253 465,57	98,55	103,60
Функционирование Правительства Российской Федерации, высших исполнительных органов государственной власти субъектов Российской Федерации, местных администраций	01 04	332 483,65	327 583,77	324 548,69	99,07	97,61
Судебная система	01 05	385 393,83	375 440,04	375 318,08	99,97	97,39
Обеспечение деятельности финансовых, налоговых и таможенных органов и органов финансового (финансово-бюджетного) надзора	01 06	237 942,89	187 268,17	185 790,51	99,21	78,08
Обеспечение проведения выборов и референдумов	01 07	228 437,16	75 879,52	75 648,30	99,70	33,12
Международные отношения и международное сотрудничество	01 08		1 927 194,09	1 927 194,09	100,00	
Резервные фонды	01 11		13 283,96			
Другие общегосударственные вопросы	01 13	2 281 268,92	3 275 413,89	2 819 594,70	86,08	123,60
<b>Национальная оборона</b>	<b>02 00</b>	<b>32 256,34</b>	<b>13 108 658,00</b>	<b>6 018 176,11</b>	<b>45,91</b>	<b>186,6р.</b>
Мобилизационная и вневойсковая подготовка	02 03	31 868,30	235 345,82	235 345,77	100,00	7,4р.
Мобилизационная подготовка экономики	02 04	388,04	193,98	193,63	99,82	49,90
Другие вопросы в области национальной обороны	02 09		12 873 118,20	5 782 636,70	44,92	
<b>Национальная безопасность и правоохранительная деятельность</b>	<b>03 00</b>	<b>1 000 990,75</b>	<b>1 072 911,66</b>	<b>1 064 755,06</b>	<b>99,24</b>	<b>106,37</b>
Защита населения и территории от чрезвычайных ситуаций природного и техногенного характера, пожарная безопасность	03 10	999 427,75	1 072 473,66	1 064 317,06	99,24	106,49
Миграционная политика	03 11	1 563,00	438,00	438,00	100,00	28,02
<b>Национальная экономика</b>	<b>04 00</b>	<b>18 302 186,70</b>	<b>20 389 871,54</b>	<b>19 946 106,85</b>	<b>97,82</b>	<b>108,98</b>
Общэкономические вопросы	04 01	292 324,17	383 313,33	382 608,59	99,82	130,89
Топливо-энергетический комплекс	04 02	117 118,03	193 803,10	153 040,50	78,97	130,67
Сельское хозяйство и рыболовство	04 05	7 174 972,13	5 670 477,73	5 660 305,27	99,82	78,89
Водное хозяйство	04 06	273 313,71	518 728,00	265 444,02	51,17	97,12
Лесное хозяйство	04 07	211 348,88	184 944,84	184 932,69	99,99	87,50
Транспорт	04 08	1 242 879,37	1 663 325,98	1 564 174,40	94,04	125,85
Дорожное хозяйство (дорожные фонды)	04 09	8 196 287,83	9 486 394,64	9 478 100,34	99,91	115,64
Связь и информатика	04 10	355 989,26	359 398,39	331 227,84	92,16	93,04
Другие вопросы в области национальной экономики	04 12	437 953,33	1 929 485,54	1 926 273,20	99,83	в 4,4 р.
<b>Жилищно-коммунальное хозяйство</b>	<b>05 00</b>	<b>2 903 790,28</b>	<b>4 177 489,43</b>	<b>4 071 114,11</b>	<b>97,45</b>	<b>140,20</b>
Жилищное хозяйство	05 01	281 379,73	474 273,47	428 435,72	90,34	в 1,5 р.
Коммунальное хозяйство	05 02	1 790 608,57	2 707 070,15	2 647 407,92	97,80	147,85
Благоустройство	05 03	617 928,85	726 671,99	725 947,08	99,90	117,48
Другие вопросы в области жилищно-коммунального	05 05	213 873,13	269 473,82	269 323,37	99,94	125,93

Наименование показателя	РзПр	Исполнено за 2021 г.	Запланировано на 2022 г. сводной бюджетной росписью	Исполнено за 2022 г.		Темп роста (сниж.) 2022г. к 2021г., %
				тыс. рублей	% к росписи	
хозяйства						
<b>Охрана окружающей среды</b>	<b>06 00</b>	<b>197 608,48</b>	<b>1 929 702,90</b>	<b>1 802 763,04</b>	<b>93,42</b>	<b>9,1р.</b>
Сбор, удаление отходов и очистка сточных вод	06 02	5 223,00				
Охрана объектов растительного и животного мира и среды их обитания	06 03	130 310,29	530 598,58	449 441,64	84,70	в 3,4 р.
Другие вопросы в области охраны окружающей среды	06 05	62 075,19	1 399 104,32	1 353 321,40	96,73	21,8р.
<b>Образование</b>	<b>07 00</b>	<b>21 805 194,48</b>	<b>25 786 964,31</b>	<b>25 620 570,62</b>	<b>99,35</b>	<b>117,50</b>
Дошкольное образование	07 01	4 204 594,78	3 661 820,67	3 658 030,07	99,90	87,00
Общее образование	07 02	13 690 630,29	17 597 871,77	17 445 432,81	99,13	127,43
Дополнительное образование детей	07 03	607 679,18	676 083,56	675 122,01	99,86	111,10
Среднее профессиональное образование	07 04	2 295 178,78	2 656 422,97	2 651 028,30	99,80	115,50
Профессиональная подготовка, переподготовка и повышение квалификации	07 05	138 075,50	139 882,72	139 096,04	99,44	100,74
Высшее образование	07 06	90 490,02	78 991,52	78 991,52	100,00	87,29
Молодежная политика	07 07	479 051,83	640 487,75	640 484,93	100,00	133,70
Другие вопросы в области образования	07 09	299 494,11	335 403,35	332 384,96	99,10	110,98
<b>Культура, кинематография</b>	<b>08 00</b>	<b>1 417 706,98</b>	<b>2 521 169,17</b>	<b>2 508 417,36</b>	<b>99,49</b>	<b>176,93</b>
Культура	08 01	1 317 936,65	2 413 603,45	2 401 309,26	99,49	в 1,8 р.
Кинематография	08 02	23 224,26	32 814,70	32 814,70	100,00	141,29
Другие вопросы в области культуры, кинематографии	08 04	76 546,07	74 751,02	74 293,39	99,39	97,06
<b>Здравоохранение</b>	<b>09 00</b>	<b>12 597 230,83</b>	<b>11 188 034,25</b>	<b>10 950 965,57</b>	<b>97,88</b>	<b>86,93</b>
Стационарная медицинская помощь	09 01	4 140 890,22	3 086 185,68	3 086 156,18	100,00	74,53
Амбулаторная помощь	09 02	2 191 036,58	3 161 721,53	3 121 212,34	98,72	142,45
Медицинская помощь в дневных стационарах всех типов	09 03	27 969,27	31 071,08	31 038,10	99,89	110,97
Скорая медицинская помощь	09 04	352 764,55	292 065,22	292 065,22	100,00	82,79
Санаторно-оздоровительная помощь	09 05	40 286,39	19 309,64	19 309,64	100,00	47,93
Заготовка, переработка, хранение и обеспечение безопасности донорской крови и ее компонентов	09 06	205 172,78	447 499,95	447 499,95	100,00	в 2,2 р.
Санитарно-эпидемиологическое благополучие	09 07	32 465,54	38 706,69	38 706,69	100,00	119,22
Другие вопросы в области здравоохранения	09 09	5 606 645,49	4 111 474,48	3 914 977,46	95,22	69,83
<b>Социальная политика</b>	<b>10 00</b>	<b>21 682 106,11</b>	<b>22 977 397,86</b>	<b>22 702 904,58</b>	<b>98,81</b>	<b>104,71</b>
Пенсионное обеспечение	10 01	121 834,20	197 615,72	190 357,74	96,33	156,24
Социальное обслуживание населения	10 02	2 747 596,78	3 109 561,79	3 102 631,57	99,78	112,92
Социальное обеспечение населения	10 03	11 472 532,83	11 361 911,83	11 193 175,01	98,51	97,56
Охрана семьи и детства	10 04	6 445 983,64	6 957 368,19	6 897 586,34	99,14	107,01
Другие вопросы в области социальной политики	10 06	894 158,65	1 350 940,34	1 319 153,92	97,65	147,53
<b>Физическая культура и спорт</b>	<b>11 00</b>	<b>1 409 306,69</b>	<b>2 502 755,33</b>	<b>2 425 553,17</b>	<b>96,92</b>	<b>172,11</b>
Массовый спорт	11 02	808 147,68	1 746 229,55	1 670 538,73	95,67	в 2,1 р.
Спорт высших достижений	11 03	581 815,73	738 819,56	737 382,74	99,81	126,74
Другие вопросы в области физической культуры и спорта	11 05	19 343,29	17 706,22	17 631,71	99,58	91,15
<b>Средства массовой информации</b>	<b>12 00</b>	<b>176 463,46</b>	<b>170 585,20</b>	<b>170 569,67</b>	<b>99,99</b>	<b>96,66</b>
Телевидение и радиовещание	12 01	78 717,85	78 587,82	78 587,82	100,00	99,83
Периодическая печать и издательства	12 02	66 106,51	62 827,77	62 827,77	100,00	95,04
Другие вопросы в области средств массовой информации	12 04	31 639,09	29 169,61	29 154,08	99,95	92,15
<b>Обслуживание государственного (муниципального) долга</b>	<b>13 00</b>	<b>85 549,84</b>	<b>74 196,76</b>	<b>74 117,79</b>	<b>99,89</b>	<b>86,64</b>
Обслуживание государственного (муниципального) внутреннего долга	13 01	85 549,84	74 196,76	74 117,79	99,89	86,64
<b>Межбюджетные трансферты общего характера бюджетам бюджетной системы Российской Федерации</b>	<b>14 00</b>	<b>2 387 146,54</b>	<b>2 606 286,07</b>	<b>2 606 286,07</b>	<b>100,00</b>	<b>109,18</b>
Дотации на выравнивание бюджетной обеспеченности субъектов Российской Федерации и муниципальных образований	14 01	596 942,06	586 119,24	586 119,24	100,00	98,19
Иные дотации	14 02	1 509 564,79	1 692 667,14	1 692 667,14	100,00	112,13
Прочие межбюджетные трансферты общего характера	14 03	280 639,69	327 499,69	327 499,69	100,00	116,70

По сравнению с 2021 годом расходы областного бюджета увеличились на 18 214 762,8 тыс. рублей (на 20,8%), из них:

- по разделу 02 00 «Национальная оборона» расходы выросли в 186,6 раза или на 5 985 919,8 тыс. рублей за счет реализации на территории Курской области отдельных мероприятий по территориальной обороне (5 782 636,7 тыс. рублей);

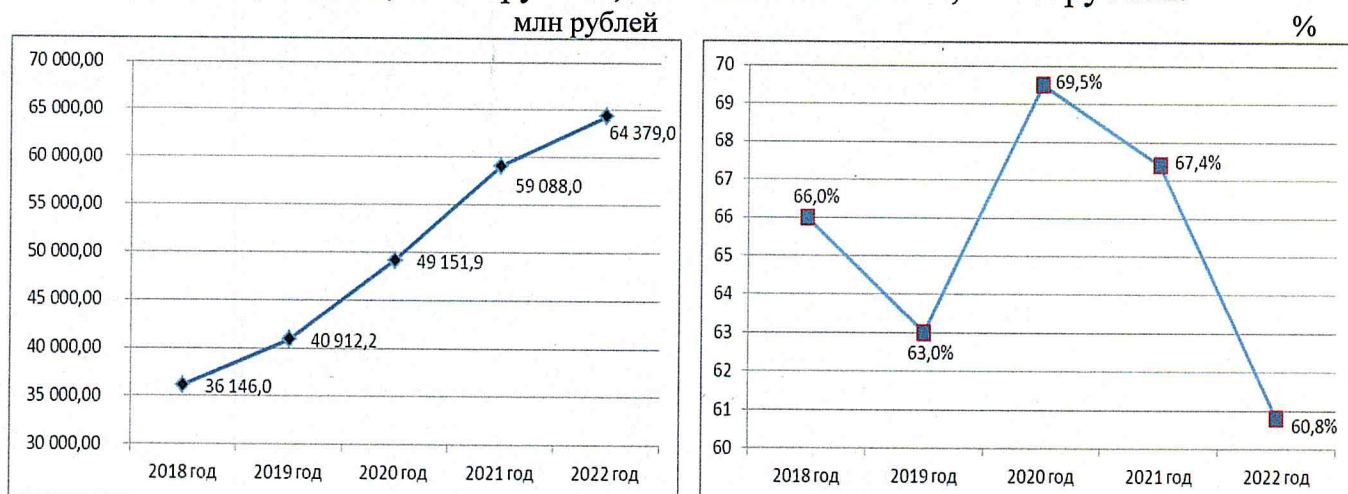
- по разделу 01 00 «Общегосударственные вопросы» увеличение составило 2 250 000,2 тыс. рублей (в 1,6 раза), в основном в связи с реализацией в 2022 году мероприятий по решению вопросов обеспечения жизнедеятельности населения и восстановления объектов инфраструктуры на новых территориях (1 925 449,0 тыс. рублей);

- по разделу 04 00 «Национальная экономика» увеличение составило 1 643 920,1 тыс. рублей (на 9,0%), в основном на предоставление субсидий юридическим лицам на возмещение затрат на создание объектов инфраструктуры в целях реализации новых инвестиционных проектов (1 288 600,0 тыс. рублей);

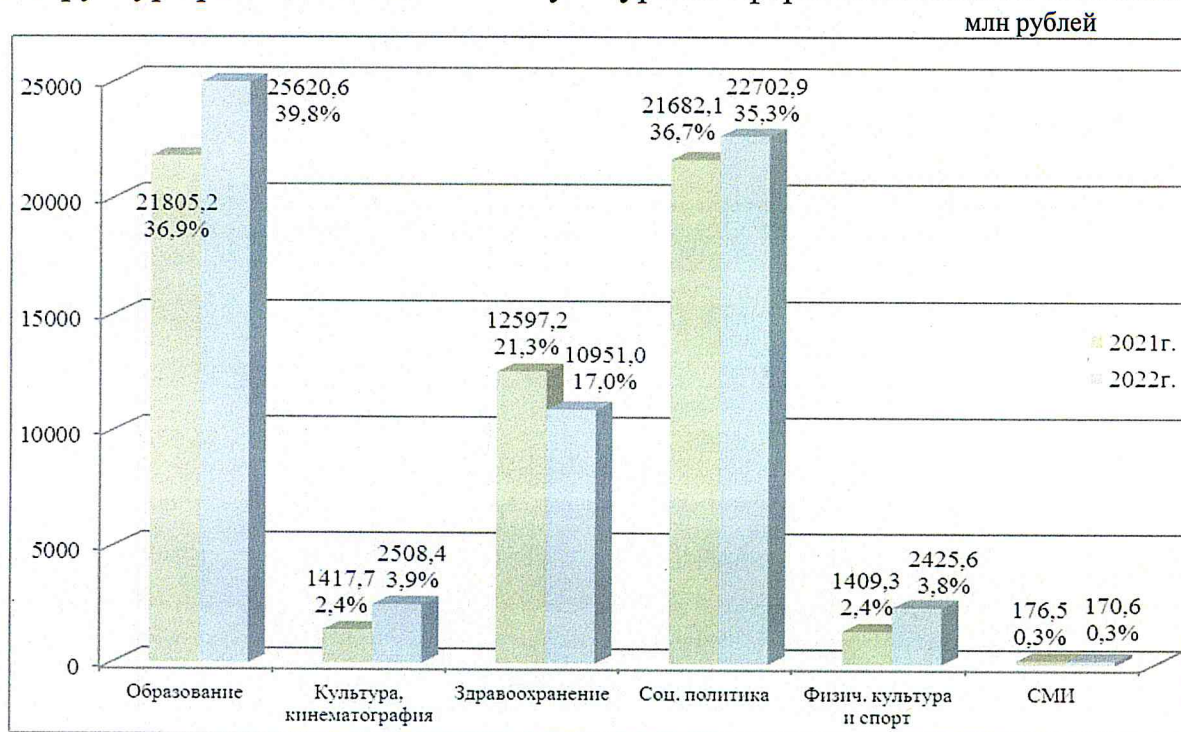
- по разделу 06 00 «Охрана окружающей среды» расходы увеличились в 9,1 раза (на 1 605 154,6 тыс. рублей) в основном за счет реализации, начиная с 2022 года на территории города Железногорска Курской области мероприятия по ликвидации объекта накопленного вреда окружающей среде «Полигон твердых бытовых отходов, расположенный на поверхности отвала №2 в районе примыкания к западному склону отвала №8 в 6 км от г. Железногорск». Из областного бюджета направлена субсидия муниципальному образованию в сумме 1 070 144,6 тыс. рублей.

Снижение расходов областного бюджета по сравнению с предыдущим периодом произошло по 3 разделам на общую сумму 1 663 591,1 тыс. рублей («Здравоохранение» - на 13,1%; «Обслуживание государственного (муниципального) долга» - 13,4% и «СМИ» - на 3,3%), из которых в финансовом выражении основная доля приходится на отрасль здравоохранения (на 1 646 265,3 тыс. рублей), в основном в результате снижения объема трансфертов, направляемых в бюджет ТФОМС на выполнение мероприятий по обеспечению охраны здоровья населения и предотвращение распространения новой коронавирусной инфекции.

В структуре расходов областного бюджета 2022 года возникли изменения, отражающие современную ситуацию, в которой находится Курская область как приграничный регион. Так, увеличилась доля расходов по разделу «Национальная оборона» до 5,7% (в предыдущие годы – 0,04%), что соответственно привело к снижению социальной составляющей расходов областного бюджета до 60,8%, при этом в финансовом выражении социальные расходы увеличились по сравнению с предыдущим годом на 5 290 972,5 тыс. рублей, составив 64 378 981,0 тыс. рублей:



В структуре расходов социально-культурной сферы изменения незначительны.



Основными направлениями социальных расходов сохраняются образование и социальная политика, на долю которых в 2022 году совокупно приходится 75,1%, снижается доля здравоохранения до 17,0% (в 2021 году – 21,3%).

Традиционно значительное внимание в деятельности Контрольно-счетной палаты уделяется **отрасли здравоохранения**. В 2022 году проведены контрольные и аналитические мероприятия в отношении выполнения функций комитета здравоохранения Курской области, обеспечения лекарственными препаратами льготной категории граждан в рамках регионального проекта «Борьба с сердечно-сосудистыми заболеваниями», использования средств, выделяемых на противодействие распространению новой коронавирусной инфекции (COVID-19) и др.

В ходе проведенного обследования организации финансового обеспечения медицинской помощи в Курской области за счет средств обязательного медицинского страхования установлено, что плановый объем финансового обеспечения медицинской помощи по состоянию на 01.11.2022 тарифной комиссией распределен между медицинскими организациями с превышением на 828 824,1 тыс. рублей ассигнований бюджета ТФОМС, предусмотренных в сводной бюджетной росписи на указанные цели. По итогам 2022 года, как показала внешняя проверка годового отчета об исполнении бюджета ТФОМС Курской области за 2022 год, дисбаланс объемов медицинской помощи и ее финансового обеспечения увеличился до (-) 879 652,7 тыс. рублей.

Недостаток средств в системе ОМС приводит к образованию кредиторской задолженности медицинских организаций. Так, на 01.01.2022 кредиторская задолженность государственных учреждений здравоохранения Курской области составляла 710 650,5 тыс. рублей, в течение года задолженность увеличилась на 10,7 % (на 76 365,4 тыс. рублей), составив 787 015,9 тыс. рублей на конец 2022 года, при этом просроченная кредиторская задолженность выросла практически в 16 раз (с 20 333,5 тыс. рублей на 01.01.2022 до 322 943,1 тыс. рублей на 01.01.2023).

В структуре общей кредиторской задолженности на 01.01.2023 наибольшие долги, как и в предыдущие периоды, отмечаются по заработной плате с начислениями (72,5%).

Наибольшую долю задолженности имеют центральные районные больницы - 56,1% (441 365,4 тыс. рублей) на 01.01.2023, в том числе просроченная задолженность - 228 266,4 тыс. рублей.

К основным системным причинам, повлиявшим на рост кредиторской задолженности медицинских организаций, относятся:

- низкий уровень подушевых нормативов и/или тарифов за оплату медицинской помощи, не покрывающий полностью расходы медицинских организаций. Так, средний подушевой норматив финансирования терпрограммы ОМС, в рамках базовой программы за счет субвенций Федерального фонда ОМС на 2022 год утвержден в размере 14 173,9 рублей, а фактически он сложился с учетом кредиторской задолженности в размере 15 309,1 рублей;

- наличие обязательств, не подкрепленных адекватным финансовым обеспечением, к которым в первую очередь можно отнести необходимость выполнения целевых показателей по заработной плате, не покрывающихся подушевыми нормативами и тарифами в системе ОМС (превышение темпов роста средней заработной платы по экономике региона (115 %) над темпами роста средней заработной платы, используемой при расчете тарифов по ОМС (107 %)).

Кроме того, на увеличение кредиторской задолженности в 2022 году повлияли дополнительные затраты ТФОМС на финансовое обеспечение терпрограммы ОМС, связанные:

- с открытием инфекционного госпиталя ОБУЗ «Курская областная многопрофильная клиническая больница» (дополнительные расходы в сумме 383 460,0 тыс. рублей);

- с присоединением отделений скорой медицинской помощи медицинских организаций, подведомственных Министерству здравоохранения Курской области, к ОБУЗ «Курская областная станция скорой медицинской помощи» (дополнительные расходы в сумме 239 558,2 тыс. рублей и затраты в связи с осуществлением выплат при сокращении и переводе работников подразделений скорой медицинской помощи ЦРБ составили 43 347,8 тыс. рублей).

Недостаток средств в бюджетных учреждениях не позволяет обеспечить рациональное использование закупленного ОБУЗ «Тимская ЦРБ» и ОБУЗ «Фатежская ЦРБ» оборудования. Как показала проверка использования средств областного бюджета, выделенных комитету здравоохранения Курской области на проведение противоэпидемических мероприятий, в том числе на противодействие распространению новой коронавирусной инфекции (COVID-19) закупленные указанными учреждениями кислородные концентраторы общей стоимостью 64 708,2 тыс. рублей не используются с марта 2022 года.

ОБУЗ «Тимская ЦРБ» и ОБУЗ «Фатежская ЦРБ» не были обеспечены условия поставщику (АО «Грасис») для выполнения пуско-наладочных работ оборудования и ввода его в эксплуатацию. Ориентировочная стоимость выполнения работ по реконструкции системы кислородоснабжения для установки кислородных концентраторов в ОБУЗ «Тимская ЦРБ» и ОБУЗ «Фатежская ЦРБ» составляет 17 000,0 тыс.

рублей на 1 больницу, а также стоимость выполнения проектно-изыскательных работ - 840,0 тыс. рублей (в расчете на 1 больницу).

В настоящее время средства для проведения проектно-изыскательных работ на реконструкцию системы кислородоснабжения для установки кислородных концентраторов в ОБУЗ «Тимская ЦРБ» и ОБУЗ «Фатежская ЦРБ» не предусмотрены.

В Курской области по-прежнему сохраняется дефицит медицинских кадров.

Укомплектованность штата государственных медучреждений Курской области специалистами с высшим и средним медицинским образованием за последние три года выросла: по врачам - с 70,1% в 2020 году до 82,1 % в 2022 году, по среднему медицинскому персоналу в 2021 году наблюдалось снижение до 73,3% (от 75,1% в 2020 году), с последующим увеличением до 80,9 % по итогам 2022 года:

Наименование показателя	Период					
	2020 год		2021 год		2022 год	
	в целом	в амбулаторных условиях	в целом	в амбулаторных условиях	в целом	в амбулаторных условиях
Укомплектованность врачами, %	70,1	76,3	71,3	87,3	82,1	90,2
Коэффициент совместительства	1,3	1,1	1,3	1,3	1,4	1,3
Укомплектованность средним мед. персоналом, %	75,1	78,7	73,3	83,6	80,9	87,5
Коэффициент совместительства	1,2	1,1	1,2	1,1	1,2	1,2

Аналогичная динамика прослеживается и в амбулаторном звене: укомплектованность врачами выросла с 76,3% в 2020 году до 90,2 % в 2022 году, по среднему медицинскому персоналу указанный показатель вырос с 78,7% в 2020 году до 87,5 % в 2022 году. При этом, коэффициент совместительства по врачам увеличился с 1,3 до 1,4 в указанном периоде, по среднему персоналу сохранился на одном уровне (1,2).

В разрезе медицинских учреждений Курской области указанный показатель значительно отличается от средних по области значений, особенно по районным больницам. Например, по ОБУЗ "Хомутовская ЦРБ" укомплектованность врачами по итогам 2022 года составила 41,5% при совместительстве в 1,5, по ОБУЗ "Коньшевская ЦРБ" – 48,7%, с совместительством 1,3.

Если анализировать численность врачей и среднего медперсонала (физических лиц), работающих в государственных медицинских организациях Курской области, то динамика складывается отрицательная. Количество врачей за 2020-2022 годы сократилось с 4 656 в 2020 году до 4 388 в 2022 году (на 268 человек, или 5,8 %), специалистов со средним медицинским образованием – на 756 человек или 7,8% (с 9 726 до 8 970 человек). Не имеет тенденции к росту и численность врачей, а также среднего медперсонала, работающих в амбулаторных условиях: снижение по врачам составило 7,8% (186 человек), по среднему медперсоналу - 8,1% (331 человек).

Основной причиной роста укомплектованности штата медучреждений, характеризующейся соотношением занятых и штатных должностей, при фактическом снижении численности физических лиц явилось уменьшение количества штатных должностей, в том числе в результате оптимизации сети медучреждений. Так, с 2020 по 2022 год штатная численность врачей сократилась на 1 373,75 ед. или на 16,0%, по среднему медперсоналу снижение составило 2 231,75 ед. или 14,4%.

Таким образом, проблема с обеспечением отрасли здравоохранения необходимым количеством квалифицированных медицинских специалистов остается

актуальной, особенно в районных больницах Курской области, что может снизить эффективность и результативность проводимых в системе здравоохранения мероприятий по укреплению здоровья и профилактике заболеваний населения.

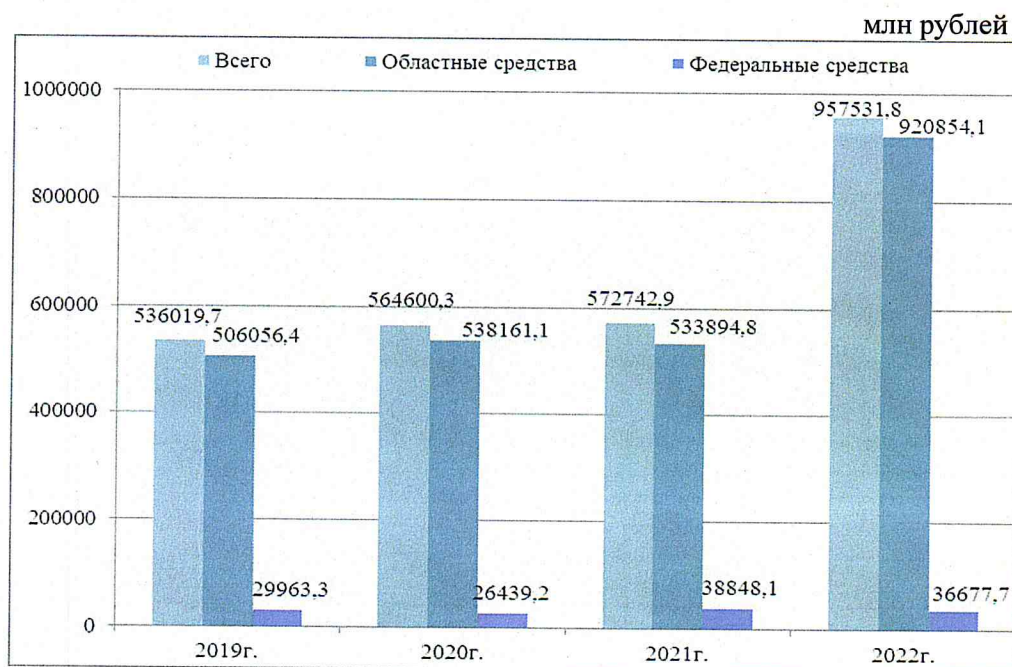
В целях снижения дефицита медицинских работников остродефицитных специальностей, особенно первичного звена здравоохранения, привлечения и закрепления медицинских работников на местах решается вопрос о выделении из областного бюджета средств на приобретение жилых помещений для медицинских работников.

Одной из ключевых проблем в **социальной сфере** по-прежнему является обеспечение жильем детей-сирот и детей, оставшихся без попечения родителей.

В течение 2022 года детям-сиротам предоставлены 534 благоустроенных жилых помещения, 261 из которых приобретены в 2021 году, что позволило сократить численности нуждающихся с 1527 человек на 01.01.2022 до 1305 граждан по состоянию на 01.01.2023 (на 14,5%).

В Курской области с 2022 года изменился механизм реализации государственного полномочия по предоставлению детям-сиротам жилых помещений в части наделения органов местного самоуправления Курской области отдельным государственным полномочием по однократному предоставлению благоустроенных жилых помещений специализированного жилищного фонда.

Полномочие по обеспечению жилыми помещениями детей-сирот и детей, оставшихся без попечения родителей, лиц из их числа относится к предметам совместного ведения с Российской Федерацией, соответственно финансовое обеспечение реализации указанного полномочия осуществляется за счет федерального и областного бюджетов. В 2022 году на указанные цели в областном бюджете предусмотрено 957 531,8 тыс. рублей, что в 1,7 раза превышает показатели предыдущих трех лет.



Расходы на обеспечение жилыми помещениями детей-сирот в 2022 году составили 948 169,7 тыс. рублей, за счет указанных средств приобретена и построена 361 квартира, в результате:

- предоставления единовременных денежных выплат на однократное приобретение благоустроенного жилого помещения (квартиры), право на получение, которой удостоверяется сертификатом - 26 119,0 тыс. рублей, выданы 11 сертификатов, 8 из которых были реализованы;

- направления субвенций бюджетам муниципальных образований Курской области на осуществление полномочия по однократному предоставлению детям-сиротам благоустроенных жилых помещений специализированного жилищного фонда – 537 962,3 тыс. рублей. Органами местного самоуправления средства освоены в сумме 500 907,8 тыс. рублей (приобретено 193 жилых помещения), остаток субвенции в сумме 37 054,5 тыс. рублей возвращен в областной бюджет;

- приобретения ОКУ «Центр материального обеспечения» 120 благоустроенных жилых помещений на сумму 329 846,6 тыс. рублей;

- строительства Министерством строительства Курской области 40 квартир (в г. Льгове, Беловском, Большесолдатском, Горшеченском, Касторенском и Курском районах).

Кроме того, по договору пожертвования была получена 1 квартира в г. Курске.

В сфере образования Курской области сохраняется ряд актуальных проблем, связанных с низкой заработной платой учителей, особенно начинающих; с обеспечением местами в психоневрологических интернатах; высокочрезвычайными малокомплектными школами и др.

Одной из главных особенностей системы образования Курской области является высокая концентрация общеобразовательных организаций в сельской местности. На 01.01.2022 в общем количестве общеобразовательных организаций 46% занимали малокомплектные общеобразовательные организации (241 школа), в которых обучались лишь 8,1% от общего количества учащихся (21 учреждение с количеством обучающихся до 15 человек, 78 учреждений - с количеством обучающихся не более 35 человек).

Малокомплектная школа является более затратной для бюджета, так как требуется такое же обеспечение, как и для полностью укомплектованных – нужны педагоги, техника, мебель, спортивный инвентарь (например, расходы на содержание школы с 48 учениками в среднем составляют 25 757,3 тыс. рублей в год). Чем меньше учащихся в малокомплектной школе, тем дороже это обходится бюджету (в расчете на 1 ученика), затраты муниципальных бюджетов на одного ученика малокомплектных школ в разных муниципальных образованиях отличаются в несколько раз (от 350 тыс. рублей до 1 000 тыс. рублей) и значительно превышают затраты в полнокомплектной школе (порядка 80 тыс. рублей).

Проведенная проверка законности и эффективности использования средств областного бюджета, выделенных на выполнение функций комитета образования и науки Курской области выявила проблемы в осуществлении комплексного психолого-педагогического сопровождения разных категорий детей с особыми образовательными потребностями во всех муниципальных образованиях Курской области,

особенно в наиболее отдаленных от областного центра. В настоящее время в Курской области осуществляют свою деятельность только 2 центра (областной - ОКУ ЦППМСП и муниципальный центр г. Курска - МКУ ЦППМСП «Гармония»), тогда как нормативно численность региональных и муниципальных центров предусмотрена не менее одного на 5 000 детей, что не позволяет в полной степени решить вопрос комплексного психолого-педагогического сопровождения разных категорий детей с особыми образовательными потребностями во всех муниципальных образованиях области.

В 2022 году в ведомственной структуре расходы областного бюджета осуществляли 37 главных распорядителей бюджетных средств (количество ГРБС сохранилось на уровне предыдущего года).

Данные об исполнении расходов областного бюджета в ведомственной структуре представлены в следующей таблице:

Наименование	Кассовые расходы за 2021 год	Предусмотрено сводной росписью на 2022 год	тыс. рублей		
			Кассовые расходы за 2022 год		
			тыс. рублей	% от росписи	% от 2021г.
<b>Расходы бюджета - всего, в том числе:</b>	<b>87 715 794,2</b>	<b>114 952 312,6</b>	<b>105 930 557,0</b>	<b>92,2</b>	<b>120,8</b>
Администрация Курской области	858 356,8	924 527,7	916 938,6	99,2	106,8
Комитет финансов Курской области	2 767 022,2	3 607 513,4	3 152 557,2	87,4	113,9
Министерство образования и науки Курской области	19 369 864,5	22 551 088,4	22 378 436,3	99,2	115,5
Министерство здравоохранения Курской области	16 543 827,1	14 867 729,2	14 796 099,9	99,5	89,4
Комитет социального обеспечения Курской области	13 536 559,4	14 455 491,4	14 230 047,4	98,4	105,1
Министерство культуры Курской области	1 880 580,7	2 285 958,5	2 284 155,0	99,9	121,5
Министерство жилищно-коммунального хозяйства и ТЭК Курской области	1 723 205,0	1 773 315,4	1 676 231,5	94,5	97,3
Министерство строительства Курской области	6 142 767,8	22 965 617,5	15 507 092,6	67,5	в 2,5р.
Министерство физической культуры и спорта Курской области	1 130 950,0	1 588 325,0	1 583 947,2	99,7	140,1
Министерство сельского хозяйства Курской области	6 883 201,4	5 339 790,9	5 329 506,1	99,8	77,4
Комитет информации и печати Курской области	184 840,7	181 550,8	181 468,1	99,9	98,2
Министерство имущества Курской области	231 277,6	229 458,1	227 907,7	99,3	98,5
Министерство внутренней и молодежной политики Курской области	491 408,2	667 186,5	667 137,2	99,9	135,8
Курская областная Дума	230 136,1	246 459,6	246 221,1	99,9	107,0
Архивное управление Курской области	103 737,8	121 238,9	121 227,3	99,9	116,9
Комитет архитектуры и градостроительства Курской области	63 595,1	127 094,3	126 370,2	99,4	в 2,0р.
Управление ветеринарии Курской области	417 129,5	509 539,3	509 419,4	99,9	122,1
Министерство природных ресурсов Курской области	645 204,6	2 695 442,3	2 325 604,4	86,3	в 3,6р.
Контрольно-счетная палата Курской области	42 489,5	39 844,4	39 743,3	99,7	93,5
Комитет промышленности, торговли и предпринимательства Курской области	364 593,0	413 654,7	413 322,0	99,9	113,4
Комитет по тарифам и ценам Курской области	609 506,1	638 147,6	635 404,6	99,6	104,2
Комитет по труду и занятости населения Курской области	689 994,2	634 879,4	634 198,8	99,9	91,9
Аппарат Уполномоченного по защите прав предпринимателей в Курской области	9 702,5	8 937,5	8 877,8	99,3	91,5
Уполномоченный по правам человека в Курской области и его рабочий аппарат	14 961,1	13 806,7	13 760,2	99,7	92,0
Государственная жилищная инспекция Курской области	44 954,3	48 127,9	48 097,4	99,9	107,0

Наименование	Кассовые расходы за 2021 год	Предусмотрено сводной росписью на 2022 год	Кассовые расходы за 2022 год		
			тыс. рублей	% от росписи	% от 2021г.
Комитет по экономике и развитию Курской области	413 672,2	3 467 277,5	3 467 020,2	99,9	в 8,3р.
Избирательная комиссия Курской области	229 543,5	77 055,1	76 697,8	99,5	33,4
Рабочий аппарат Уполномоченного по правам ребенка в Курской области	9 759,7	9 005,4	8 996,1	99,9	92,2
Государственная инспекция строительного надзора Курской области	48 198,0	44 748,4	44 636,3	99,7	92,6
Инспекция гостехнадзора Курской области	61 231,7	59 552,2	59 515,8	99,9	97,2
Комитет по охране объектов культурного наследия Курской области	98 766,2	57 725,0	57 724,4	99,9	58,4
Комитет цифрового развития и связи Курской области	685 643,0	714 350,7	688 008,9	96,3	100,3
Комитет записи актов гражданского состояния Курской области	75 972,3	72 953,3	72 953,3	99,99	96,0
Комитет региональной безопасности Курской области	1 070 310,5	1 647 947,0	1 644 612,0	99,8	1,5р.
Министерство транспорта и автомобильных дорог Курской области	9 580 899,4	11 446 538,1	11 337 239,8	99,0	118,3
Комитет финансово-бюджетного контроля Курской области	75 840,3	46 578,4	45 636,0	98,0	60,2
Управление по обеспечению деятельности мировых судей Курской области	386 092,3	373 855,8	373 744,7	99,9	96,8

При среднем уровне освоения бюджетных ассигнований на 92,2 %, у 30 ГРБС расходы исполнены на уровне 99 % и более, по 7 ГРБС исполнение сложилось в диапазоне от 67,5 % по Министерству строительства Курской области до 98,4 % по комитету социального обеспечения Курской области, из них:

- по Министерству строительства Курской области не освоено 7 458 524,9 тыс. рублей, основную долю которых составляют средства, предусмотренные на реализацию на территории Курской области отдельных мероприятий по территориальной обороне (6 769 550,3 тыс. рублей), неисполнение обусловлено предоставлением средств дотации в декабре 2022 года;

- по Министерству природных ресурсов Курской области – 86,3% (не освоено 369 838,0 тыс. рублей), что связано со сжатыми сроками для просчета объема монтажных работ (технического задания) на установку системы видеонаблюдения (не освоено 320 931,2 тыс. рублей), а также с задержкой поставок электроподъемников для маломобильных граждан в ходе капитального ремонта подземных пешеходных переходов (не освоено 45 738,5 тыс. рублей);

- по комитету финансов Курской области расходы - 87,4% от показателя росписи (не освоено ассигнований на сумму 454 956,2 тыс. рублей), в основном в связи с нераспределенными в соответствующие разделы зарезервированными средствами (439 898,4 тыс. рублей);

- по Министерству жилищно-коммунального хозяйства и ТЭК Курской области – 94,5%, не освоено 97 083,9 тыс. рублей. Основное неосвоение приходится на мероприятия по реконструкции объектов теплоснабжения, расположенных на территории муниципального образования «Город Курск», так как акты выполненных работ представлены в январе 2023 года (52 339,4 тыс. рублей). Кроме того, по мероприятию «Развитие заправочной инфраструктуры компримированного природного газа» госпрограммы «Повышение энергоэффективности и развитие энергетики в Курской области» не освоено 36 000,0 тыс. рублей, так как на получение субсидии

на компенсацию затрат на строительство заправок предоставлено 4 заявки из 5 запланированных и др.

Общей для ряда ГРБС причиной неосвоения в полном объеме ассигнований является неритмичное исполнение расходов в течение года, со смещением на IV квартал самой активной фазы исполнения расходов. Например, Министерством строительства Курской области в IV квартале 2022 года освоено 61,7 % годовых ассигнований, Министерством жилищно-коммунального хозяйства и ТЭК Курской области – 60,0 %. В целом расходы областного бюджета в IV квартале 2022 года составили 35,0 % годового объема (в 2020 году – 36,1%, в 2021 году - 40,1%).

## 5.2. Экономическая структура расходной части областного бюджета. Дебиторская и кредиторская задолженность областного бюджета.

В экономической структуре расходной части областного бюджета в 2022 году по сравнению с аналогичным периодом предыдущего года выросла доля расходов на приобретение нефинансовых активов, материальных запасов в 2,1 раза. Основная часть расходов была направлена на:

- безвозмездные перечисления другим бюджетам бюджетной системы РФ - в сумме 35 671 035,4 тыс. рублей или 33,7 % в структуре (в 2021 году – 36,3 %);
- безвозмездные перечисления организациям (предоставление субсидий бюджетным, автономным учреждениям и организациям других форм собственности) – 23,4 % (24 789 485,2 тыс. рублей);
- приобретение нефинансовых активов, материальных запасов – 14,0 % в структуре или 14 785 529,9 тыс. рублей (в 2021 году – 6,8 %) с увеличением в количественном выражении в 2,5 раза;
- социальное обеспечение (пособия, пенсии и др.) – 11,2 % (11 859 417,3 тыс. рублей).

Расходы на оплату труда с начислениями на выплаты по оплате труда в 2021 году составили 5 587 312,9 тыс. рублей или 5,0 % в структуре расходов, с ростом от уровня 2021 года на 5,4 %:

Наименование показателя	2021 г.	Структура, %	2022 г.	Структура, %	тыс. рублей
					Отклонение 2022 г. от 2021 г. в %
Оплата труда и начисления на выплаты по оплате труда	5 300 478,1	6,0	5 587 312,9	5,3	105,4
Оплата работ, услуг (услуги связи, транспортные, коммунальные услуги, услуги по содержанию имущества и др.)	5 690 857,3	6,5	7 499 418,5	7,1	131,8
Обслуживание государственного долга	85 549,8	0,1	74 117,8	0,1	86,6
Безвозмездные перечисления организациям (предоставление субсидий бюджетным, автономным учреждениям и организациям других форм собственности)	23 947 206,9	27,3	24 789 485,2	23,4	103,5
Безвозмездные перечисления другим бюджетам бюджетной системы РФ	31 837 328,9	36,3	35 671 035,4	33,7	112,0
Социальное обеспечение (пособия, пенсии и др.)	12 277 216,8	14,0	11 859 417,3	11,2	96,6
Безвозмездные перечисления капитального характера государственным (муниципальным) учреждениям	1 936 130,7	2,2	4 874 617,9	4,6	в 2,5 р.
Прочие расходы (уплата налогов, сборов, штрафов и др.)	479 891,6	0,5	606 159,5	0,6	126,3
Приобретение нефинансовых активов, материальных запасов	5 941 588,5	6,8	14 785 529,9	14,0	в 2,5 р.

Наименование показателя	2021 г.	Структура, %	2022 г.	Структура, %	Отклонение 2022 г. от 2021 г. в %
Приобретение акций и иных форм участия в капитале	219 545,5	0,3	183 462,5	0,2	83,6
<b>Расходы всего</b>	<b>87 715 794,2</b>	<b>100,0</b>	<b>105 930 557,0</b>	<b>100,0</b>	<b>120,8</b>

По состоянию на 01.01.2022 в составе активов баланса областного бюджета учтена *дебиторская задолженность* в размере 64 440 483,4 тыс. рублей.

За 2022 год дебиторская задолженность снизилась на 292 459,7 тыс. рублей (-0,5%) и на конец года составила 64 148 023,7 тыс. рублей. Просроченная дебиторская задолженности сложилась в объеме 1 797 588,3 тыс. рублей с увеличением по сравнению с началом года на 38,0 % (494 893,1 тыс. рублей).

Структура дебиторской задолженности областного бюджета:

Наименование показателя	По состоянию на 01.01.2022	По состоянию на 01.01.2023	Увеличение/уменьшение дебиторской задолженности	
			тыс. рублей	%
<b>Счет 20500000 «Расчеты по доходам», из них:</b>	63 675 240,9	53 959 885,5	-9 715 355,4	84,7
счет 20511000 «Расчеты с плательщиками налогов»	1 259 779,0	3 028 202,2	1 768 423,2	в 2,4 р.
счет 20521000 «Расчеты по доходам от операционной аренды»	45 167,3	35 208,8	-9 958,4	78,0
счет 20523000 «Расчеты по доходам от платежей при пользовании природными ресурсами»	621 381,2	791 883,6	170 502,4	127,4
счет 20531000 «Расчеты по доходам от оказания платных услуг (работ)»	715,3	417,2	-298,1	58,3
счет 20535000 «Расчеты по условным арендным платежам»	69,7	134,3	64,6	в 1,9 р.
счет 20536000 «Расчеты по доходам бюджета от возврата субсидий на выполнение государственного (муниципального) задания»	1 300,8	13 687,3	12 386,5	в 10,5 р.
счет 20545000 «Расчеты по прочим доходам от сумм принудительного изъятия»	87 361,7	88 946,2	1 584,6	101,8
счет 20551000 «Расчеты по поступлениям текущего характера от других бюджетов бюджетной системы Российской Федерации»	53 689 060,6	38 501 566,7	-15 187 493,8	71,7
счет 20553000 «Расчеты по поступлениям текущего характера в бюджеты бюджетной системы Российской Федерации от бюджетных и автономных учреждений»	554 839,1	345 858,0	-208 981,1	62,3
счет 20554000 «Расчеты по поступлениям текущего характера от организаций государственного сектора»	77 941,7	145 153,8	67 212,1	в 1,9 р.
счет 20555000 «Расчеты по поступлениям текущего характера от иных резидентов (за исключением сектора государственного управления и организаций государственного сектора)»	2 151,7	1 005 385,6	1 003 233,9	в 467,3 р.
счет 20561000 «Расчеты по поступлениям капитального характера от других бюджетов бюджетной системы Российской Федерации»	6 804 268,3	9 580 179,6	2 775 911,3	140,8
счет 20563000 «Расчеты по поступлениям капитального характера в бюджеты бюджетной системы Российской Федерации от бюджетных и автономных учреждений»	321 185,9	262 586,6	-58 599,3	81,8
счет 20564000 «Расчеты по поступлениям капитального характера от организаций государственного сектора»	210 000,0	150 000,0	-60 000,0	71,4
счет 20571000 «Расчеты по доходам от операций с основными средствами»	0,0	10 667,2	10 667,2	-
<b>Счет 20600000 «Расчеты по выданным авансам», их них:</b>	695 395,2	10 111 980,6	9 416 585,5	в 14,5 р.
счет 20621000 «Расчеты по авансам по услугам связи»	3 682,7	1 273,9	-2 408,8	34,6
счет 20623000 «Расчеты по авансам по коммунальным услугам»	141,6	170,1	28,5	120,1

Наименование показателя	По состоянию на 01.01.2022	По состоянию на 01.01.2023	Увеличение/уменьшение дебиторской задолженности	
			тыс. рублей	%
счет 20625000 «Расчеты по авансам по работам, услугам по содержанию имущества»	0,0	149 289,3	149 289,3	-
счет 20626000 «Расчеты по авансам по прочим работам, услугам»	610,8	471,1	-139,6	77,1
счет 20628000 «Расчеты по авансам по услугам, работам для целей капитальных вложений»	2 462,4	56 815,0	54 352,6	в 23,1 п.
счет 20631000 «Расчеты по авансам по приобретению основных средств»	450 201,5	9 772 885,1	9 322 683,7	в 21,7 п.
счет 20632000 «Расчеты по авансам по приобретению нематериальных активов»	11 150,6	0,0	-11 150,6	0,0
счет 20634000 «Расчеты по авансам по приобретению материальных запасов»	651,5	653,5	2,0	100,3
счет 20641000 «Расчеты по авансовым безвозмездным перечислениям текущего характера государственным (муниципальным) учреждениям»	19 050,1	2 936,3	-16 113,8	15,4
счет 20645000 «Расчеты по авансовым безвозмездным перечислениям текущего характера иным нефинансовым организациям (за исключением нефинансовых организаций государственного сектора) на производство»	3 400,0	1 500,0	-1 900,0	44,1
счет 20646000 «Расчеты по авансовым безвозмездным перечислениям текущего характера некоммерческим организациям и физическим лицам - производителям товаров, работ и услуг на производство»	202 544,1	93 644,3	-108 899,8	46,2
счет 20662000 «Расчеты по авансам по пособиям по социальной помощи населению в денежной форме»	0,0	10 272,4	10 272,4	-
счет 20663000 «Расчеты по авансам по пособиям по социальной помощи населению в натуральной форме»	0,0	20 501,1	20 501,1	-
счет 20681000 «Расчеты по авансовым безвозмездным перечислениям капитального характера государственным (муниципальным) учреждениям»	1 500,0	1 568,6	68,6	104,6
<b>Счет 20800000 «Расчеты с подотчетными лицами»</b>	1 770,2	1 484,1	-286,1	83,8
счет 20821000 «Расчеты с подотчетными лицами по оплате услуг связи»	1 755,9	1 484,1	-271,8	84,5
<b>Счет 20900000 «Расчеты по ущербу и иным доходам»</b>	67 174,2	73 813,2	6 639,0	109,9
счет 20934000 «Расчеты по доходам от компенсации затрат»	22 705,5	22 990,8	285,3	101,3
счет 20936000 «Расчеты по доходам бюджета от возврата дебиторской задолженности прошлых лет»	19 288,3	28 448,7	9 160,4	147,5
счет 20941000 «Расчеты по доходам от штрафных санкций за нарушение условий контрактов (договоров)»	24 930,8	22 204,5	-2 726,3	89,1
счет 20945000 «Расчеты по доходам от прочих сумм принудительного изъятия»	9,7	14,7	5,0	в 1,5 п.
счет 20971000 «Расчеты по ущербу основным средствам»	239,9	154,4	-85,4	64,4
<b>Счет 30300000 «Расчеты по платежам в бюджеты»</b>	903,0	860,3	-42,7	95,3
<b>Всего дебиторская задолженность</b>	<b>64 440 483,4</b>	<b>64 148 023,7</b>	<b>-292 459,7</b>	<b>99,5</b>

В общем объеме дебиторской задолженности 84,1 % занимает задолженность по счету «Расчеты по доходам» (включая всех администраторов доходов), которая достигла уровня 53 959 885,5, с падением по сравнению со значением 2021 года на 9 715 355,4 тыс. рублей (15,3 %), в основном за счет:

*уменьшения задолженности:*

- по счету «Расчеты по поступлениям текущего характера от других бюджетов бюджетной системы Российской Федерации» на 28,3 % (15 187 493,8 тыс. рублей) - отражены доходы будущих периодов от предоставления в 2022-2024 годах меж-

бюджетных трансфертов из федерального бюджета (субвенции, субсидии и иные межбюджетные трансферты) в соответствии с заключенными соглашениями и иными нормативными актами (общий объем составил 38 501 566,7 тыс. рублей). Основные изменения пришлись на: Министерство здравоохранения Курской области (- 5 730 840,9 тыс. рублей) и Министерство социального обеспечения, материнства и детства Курской области (-9 533 765,4 тыс. рублей);

*увеличения задолженности:*

- по счету «Расчеты по поступлениям капитального характера от других бюджетов бюджетной системы Российской Федерации» на 40,8 % или на сумму 2 775 911,3 тыс. рублей (обусловлено ростом задолженности Министерства здравоохранения Курской области). Общий размер задолженности составил 9 580 179,6 тыс. рублей, которая сложилась в основном по: Министерству здравоохранения в объеме 4 359 923,0 тыс. рублей (начислены доходы на плановый период 2023-2024 гг. в соответствии с заключенными соглашениями с Министерством здравоохранения РФ); Министерству образования и науки в сумме 1 608 002,2 тыс. рублей (субсидии на создание новых мест в общеобразовательных организациях; субсидии бюджетам субъектов РФ на единовременные компенсационные выплаты учителям, прибывшим (переехавшим) на работу в сельские населенные пункты); Министерству социального обеспечения, материнства и детства в размере 875 087,8 тыс. рублей (начислены доходы будущих периодов от предоставления субсидий на финансирование капитальных вложений в объекты государственной (муниципальной) собственности субъектов Российской Федерации в том числе на предоставление жилых помещений детям-сиротам и детям, оставшимся без попечения родителей, лицам из их числа по договорам найма специализированных жилых помещений); Министерству транспорта и автомобильных дорог в объеме 738 165,8 тыс. рублей (задолженность Федерального дорожного агентства по средствам федерального бюджета в соответствии с Федеральным законом «О федеральном бюджете на 2023 год и на плановый период 2024 и 2025 годов»); Министерству строительства – 520 127,9 тыс. рублей (начислены доходы будущих периодов от предоставления годов межбюджетных трансфертов из федерального бюджета в соответствии с заключенными соглашениями и остатки неиспользованных муниципальными образованиями на конец финансового года межбюджетных трансфертов, субсидии на строительство объектов недвижимого имущества на конец финансового года); Министерству культуры - 490 895,7 тыс. рублей (начислены доходы будущих периодов от предоставления в 2023-2025 годах межбюджетных трансфертов из федерального бюджета в соответствии с заключенными с Министерством культуры РФ соглашениями); Министерству сельского хозяйства – 422 317,3 тыс. рублей (суммы заключенных соглашений с Минсельхозом России);

- по счету «Расчеты с плательщиками налогов» на 1 768 423,2 тыс. рублей в 2,4 раза (в основном по налогу на прибыль организаций, администрируемому УФНС России по Курской области). Общий объем задолженности составил 3 028 202,2 тыс. рублей.

Задолженность по счету 20600000 «Расчеты по выданным авансам» увеличилась по сравнению с 2021 годом на 9 416 585,5 тыс. рублей (в 14,5 раза) и составила 10 111 980,6 тыс. рублей (доля в структуре 15,8 %). Основная доля (96,6%) задолженности сформирована по счету «Расчеты по авансам по приобретению основных средств» в размере 9 772 885,1 тыс. рублей и сложилась в основном на балансе Ми-

нистерства строительства Курской области – авансовые платежи, осуществленные ОКУ «УКС Курской области» в соответствии с условиями государственных контрактов, (в том числе на реализацию на территории Курской области отдельных мероприятий по территориальной обороне и на выполнение работ по строительству (реконструкции) объектов капитального строительства Курской области: «Многопрофильная областная детская клиническая больница 3 уровня в г. Курске», «Экспозиционный корпус Курского областного краеведческого музея в объекте культурного наследия регионального значения «Здание мужской классической гимназии, 1836 - 1842 гг.», «Взрослая поликлиника ОБУЗ «Обоянская центральная районная больница», «Водовод от Киевского водозабора до насосной станции N 7 в г. Курске» и других)

Задолженность по счету «Расчеты по ущербу и иным доходам» в 2022 году выросла на 9,9 % и по состоянию на 01.01.2023 составила 73 813,2 тыс. рублей. Основная часть задолженности сложилась на балансе двух комитетов:

- по Министерству социального обеспечения, материнства и детства Курской области в объеме 30 382,3 тыс. рублей (по счету «Расчеты по доходам от компенсации затрат» в сумме 12 700,9 тыс. рублей - задолженность получателей мер социальной поддержки граждан, подвергшихся воздействию радиации согласно исполнительным листам; по счету «Расчеты по доходам бюджета от возврата дебиторской задолженности прошлых лет» в размере 15 844,5 тыс. рублей – в основном задолженность ООО «АКС СТРОЙ» по возврату ранее предоставленного авансового платежа; в связи с расторжением контрактов на приобретение квартир детям-сиротам и по счету «Расчеты по доходам от штрафных санкций за нарушение условий контрактов (договоров)» в объеме 1 836,9 тыс. рублей - начислены штрафы, пени, взыскиваемые с поставщиков за неисполнение государственных контрактов на приобретение квартир детям-сиротам);

- по Министерству здравоохранения Курской области в сумме 12 276,1 тыс. рублей - (по счету «Расчеты по доходам бюджета от возврата дебиторской задолженности прошлых лет» в размере 12 152,8 тыс. рублей - задолженность по возвратам в доход бюджета от медицинских работников по программе "Земский доктор"; по счету «Расчеты по штрафам, пеням, неустойкам, возмещениям ущерба» в объеме 123,3 тыс. рублей - задолженность от поставщиков по неустойкам за нарушение условий поставки в объеме).

По состоянию на 01.01.2022 в составе баланса областного бюджета учтена **кредиторская задолженность** в объеме 5 939 408,1 тыс. рублей.

В течение 2022 года размер кредиторской задолженности увеличился на 2,1 % (124 598,3 тыс. рублей) и на конец 2022 года составил 6 064 006,4 тыс. рублей. Просроченная кредиторская задолженность по состоянию на 01.01.2021 и на 01.01.2022 отсутствует.

Структура кредиторской задолженности областного бюджета:

Наименование показателя	По состоянию на 01.01.2022	По состоянию на 01.01.2023	тыс. рублей	
			Увеличение/уменьшение кредиторской задолженности	
			тыс. рублей	%
счет 20500000 «Расчеты по доходам»	5 796 332,6	5 956 650,7	160 318,1	102,8
счет 20511000 «Расчеты с плательщиками налогов»	5 788 731,1	5 948 655,6	159 924,5	102,8

счет 20512000 «Расчеты с плательщиками государственных пошлин, сборов»	692,0	968,7	276,7	140,0
счет 20523000 «Расчеты по доходам от платежей при использовании природными ресурсами»	987,1	975,7	-11,4	98,8
счет 20531000 «Расчеты по доходам от оказания платных услуг (работ)»	355,4	517,8	162,4	145,7
счет 20545000 «Расчеты по прочим доходам от сумм принудительного изъятия»	3 228,9	4 052,8	823,9	125,5
счет 20581000 «Расчеты по невыясненным поступлениям»	2 315,6	1 356,9	-958,6	58,6
<b>счет 20800000 «Расчеты с подотчетными лицами»</b>	<b>1,5</b>	<b>37,8</b>	<b>36,3</b>	<b>в 25,2 р.</b>
<b>счет 20900000 «Расчеты по ущербу и иным доходам»</b>	<b>18,5</b>	<b>9,2</b>	<b>-9,3</b>	<b>49,7</b>
<b>счет 30200000 «Расчеты по принятым обязательствам»</b>	<b>117 390,3</b>	<b>70 435,8</b>	<b>-46 954,5</b>	<b>60,0</b>
счет 30223000 «Расчеты по коммунальным услугам»	19,9	1 060,5	1 040,7	в 53,4 р.
счет 30229000 «Расчеты по арендной плате за пользование земельными участками и другими обособленными природными объектами»	242,7	602,1	359,4	в 2,5 р.
счет 30245000 «Расчеты по безвозмездным перечислениям текущего характера иным нефинансовым организациям (за исключением нефинансовых организаций государственного сектора) на производство»	1 828,6	0,0	-1 828,6	0,0
счет 3024A000 «Расчеты по безвозмездным перечислениям текущего характера иным нефинансовым организациям (за исключением нефинансовых организаций государственного сектора) на продукцию»	114 206,0	68 094,0	-46 112,0	59,6
<b>счет 30300000 «Расчеты по платежам в бюджеты»</b>	<b>25 665,2</b>	<b>36 852,9</b>	<b>11 187,7</b>	<b>143,6</b>
счет 30305000 «Расчеты по прочим платежам в бюджет»	20 676,1	32 972,2	12 296,1	159,5
счет 30310000 «Расчеты по страховым взносам на обязательное пенсионное страхование на выплату страховой части трудовой пенсии»	1 120,7	0,0	-1 120,7	0,0
счет 30312000 «Расчеты по налогу на имущество организаций»	291,4	290,5	-0,8	99,7
счет 30313000 «Расчеты по земельному налогу»	3 577,0	3 590,1	13,1	100,4
<b>счет 30400000 «Прочие расчеты с кредиторами»</b>	<b>0,0</b>	<b>20,1</b>	<b>20,1</b>	
<b>Всего задолженности</b>	<b>5 939 408,1</b>	<b>6 064 006,4</b>	<b>124 598,3</b>	<b>102,1</b>

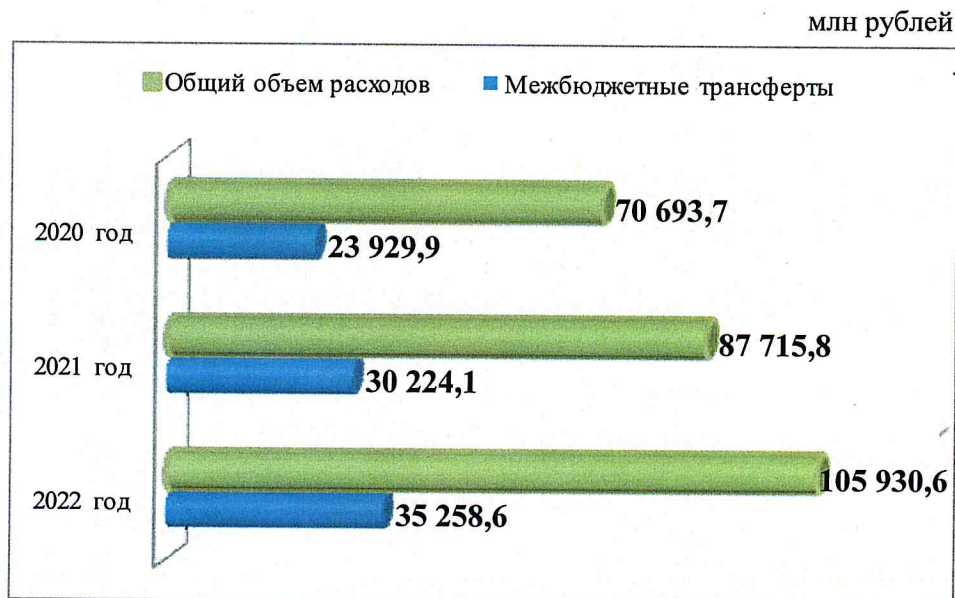
Рост кредиторской задолженности на 124 598,3 тыс. рублей обусловлен:

- увеличением задолженности по доходам на сумму 159 924,5 тыс. рублей (задолженность по налогам, начисленным Управлением Федеральной налоговой службы России по Курской области) и повышением на 43,6 % (+11 187,7 тыс. рублей) текущей кредиторской задолженности по счету «Расчеты по платежам в бюджеты»;

- одновременным уменьшением в 1,7 раза (46 954,5 тыс. рублей) задолженности по счету «Расчеты по принятым обязательствам», из них на 46 112,0 тыс. рублей погашена задолженность предприятиям железнодорожного транспорта на возмещение недополученных доходов и (или) возмещение фактически понесенных затрат, в связи с производством (реализацией) товаров, выполнением работ, оказанием услуг по мировым соглашениям (на 01.01.2023 на балансе Министерства транспорта и автомобильных дорог Курской области числится кредиторская задолженность в объеме 68 094,0 тыс. рублей – задолженность предприятиям железнодорожного транспорта на возмещение недополученных доходов и (или) возмещение фактически понесенных затрат в связи с производством (реализацией) товаров, выполнением работ, оказанием услуг, по мировым соглашениям.

### 5.3. Анализ исполнения межбюджетных трансфертов (расходная часть областного бюджета).

Ежегодно более трети расходов областного бюджета направляется на оказание финансовой помощи муниципальным образованиям Курской области в рамках межбюджетных взаимоотношений (в 2020 году – 33,9%; в 2021 году – 34,5%; в 2022 году – 33,3 %). В абсолютном выражении объем межбюджетных трансфертов ежегодно растет:



В 2022 году межбюджетные трансферты, переданные бюджетам муниципальных образований, составили 35 258 601,4 тыс. рублей, или 99,2% к уточненным годовым назначениям (35 535 195,4 тыс. рублей), с ростом от уровня 2021 года на 16,7%, или на 5 034 458,9 тыс. рублей, в основном за счет увеличения размера субсидий на сумму 3 383 388,8 тыс. рублей или на 41,8%.

Объем межбюджетных трансфертов местным бюджетам

Наименование показателя	Кассовые расходы за 2021 год	Уточненные назначения на 2022 год (уточненная сводная роспись)	Кассовый расход за 2022 года		Кассовые расходы 2022 года к 2021 году, %
			тыс. рублей	% к уточненным годовым назначениям	
Дотации	2 106 506,9	2 278 786,4	2 278 786,4	100,0	108,2
Субсидии	8 099 931,4	11 695 511,6	11 483 320,2	98,2	141,8
Субвенции	19 076 346,5	20 750 800,1	20 686 397,4	99,7	108,4
Иные межбюджетные трансферты	941 357,8	810 097,3	810 097,3	100,0	86,1
<b>ИТОГО:</b>	<b>30 224 142,5</b>	<b>35 535 195,4</b>	<b>35 258 601,4</b>	<b>99,2</b>	<b>116,7</b>

В структуре межбюджетных трансфертов наибольшую долю занимают субвенции (58,7%), а также субсидии (32,6%), на долю дотаций приходится 6,5%, иные межбюджетные трансферты составили 2,3%:

1. Дотации муниципальным образованиям в 2022 году были перечислены в размере 2 278 786,4 тыс. рублей, или 100% от уточненных годовых назначений, с увеличением от уровня 2021 года на 172 279,5 тыс. рублей;

2. Субсидии направлены в сумме 11 483 320,2 тыс. рублей, или на 98,2% от уточненных годовых назначений. Общий объем перечисленных субсидий по сравнению с 2021 годом увеличились на сумму 3 383 388,8 тыс. рублей или на 41,8%.

В разрезе классификации расходов областного бюджета наибольшая доля направлена по разделам бюджетной классификации: «Образование» - 40,7 %, «Национальная экономика» - 24,3% и «Жилищно-коммунальное хозяйство» - 21,7%:

тыс. рублей

Раздел, наименование		Исполнено в 2022 году	Структура, %
0300	Национальная безопасность и правоохранительная деятельность	14 400,0	0,1
0400	Национальная экономика	2 786 247,3	24,3
0500	Жилищно-коммунальное хозяйство	2 494 728,2	21,7
0600	Охрана окружающей среды	1 119 566,1	9,7
0700	Образование	4 679 050,8	40,7
0800	Культура, кинематография	203 496,7	1,8
1000	Социальная политика	44 808,9	0,4
1100	Физическая культура и спорт	107 296,5	0,9
1400	Межбюджетные трансферты общего характера бюджетам бюджетной системы Российской Федерации	33 725,7	0,3
<b>Всего</b>		<b>11 483 320,2</b>	<b>100,0</b>

По состоянию на 01.01.2023 неиспользованные назначения по предоставлению субсидий составили 212 191,4 тыс. рублей, в основном по:

обеспечению мероприятий по переселению граждан из аварийного жилищного фонда за счет средств Фонда содействия реформированию ЖКХ - 43 522,4 тыс. рублей;

организации бесплатного горячего питания обучающихся, получающих начальное общее образование в государственных и муниципальных образовательных организациях – 41 294,3 тыс. рублей;

обеспечению мероприятий по модернизации систем коммунальной инфраструктуры за счет средств Фонда содействия реформированию ЖКХ – 40 064,5 тыс. рублей;

реализации мероприятий по модернизации школьных систем образования: МОКУ "Вышнереутчанская средняя общеобразовательная школа" - 20 010,3 тыс. рублей, МОКУ "Паникинская средняя общеобразовательная школа" - 11 798,7 тыс. рублей и др.

3. Субвенции на осуществление переданных полномочий муниципальным образованиям в 2022 году были перечислены в размере 20 686 397,4 тыс. рублей, или 99,7% от уточненных годовых назначений.

По состоянию на 01.01.2023 неиспользованные назначения по предоставлению субвенций составили 64 402,7 тыс. рублей (по ежемесячным выплатам на детей в возрасте от трех до семи лет включительно - 22 307,4 тыс. рублей, ежемесячному денежному вознаграждению за классное руководство педагогическим работникам государственных и муниципальных общеобразовательных организаций - 19 623,5 тыс. рублей и др.).

4. Иные межбюджетные трансферты исполнены в сумме 810 097,3 тыс. рублей или на 100% от уточненных годовых назначений, которые в основном были направлены на финансирование дорожной деятельности в отношении автомобильных дорог общего пользования регионального или межмуниципального, местного значения за счет средств резервного фонда Правительства РФ в размере 340 082,1 тыс. рублей, на развитие инфраструктуры дорожного хозяйства – 192 289,1 тыс. рублей и на создание комфортной городской среды в малых городах и исторических поселе-

ниях - победителях Всероссийского конкурса лучших проектов создания комфортной городской среды – 122 556,1 тыс. рублей.

Контрольно-счетной палатой Курской области совместно с контрольно-счетными органами муниципальных образований проведены совместные контрольные мероприятия по проверке годовых отчетов об исполнении бюджетов 4 муниципальных образований Курской области. Представленные к проверке формы отчетности соответствуют требованиям статьи 264.1 Бюджетного кодекса Российской Федерации и приказу Минфина РФ от 28.12.2010 № 191н «Об утверждении Инструкции о порядке исполнения и представления годовой, квартальной и месячной отчетности об исполнении бюджетов бюджетной системы Российской Федерации».

#### **5.4 Реализация национальных проектов в Курской области.**

В 2022 году в Курской области проводилась работа по реализации 48 региональных проектов, входящих в состав 12 национальных проектов. Финансовое обеспечение за счет средств областного бюджета предусмотрено на реализацию мероприятий 39 региональных проектов в размере 17 350 320,7 тыс. рублей, из них 10 438 114,8 тыс. рублей - трансферты из федерального бюджета (в 2021 году в Курской области финансировались 33 региональных проекта в рамках 11 национальных проектов РФ).

Увеличение количества финансируемых в 2022 году региональных проектов по сравнению с предыдущим годом (+6 проектов) произошло в связи с:

- финансированием 3 новых региональных проектов: «Модернизация первичного звена здравоохранения в Курской области», «Развитие системы поддержки молодежи («Молодежь России»)» и «Повышение доступности туристических продуктов»;

- осуществлением расходов по 3 региональным проектам, которые в 2021 году не финансировались («Развитие детского здравоохранения, включая создание современной инфраструктуры оказания медицинской помощи детям», «Патриотическое воспитание граждан Российской Федерации» и «Чистая страна»).

В 2022 году в рамках реализации региональных проектов произведены расходы в общей сумме 17 137 935,5 тыс. рублей (98,8% от показателей росписи). Освоение средств осуществлялось по всем 39 региональным проектам в разрезе 12 национальных проектов.

Расходы в разрезе региональных проектов представлены в таблице:

тыс. рублей

Наименование национального проекта (регионального проекта)	Участники нацпроекта (ГРБС)	Предусмотрено сводной бюджетной росписью на 01.01.2023			Кассовый расход на 01.01.2023			% исполнения
		всего	фед. бюджет	обл. бюджет	всего	фед. бюджет	обл. бюджет	
<b>ВСЕГО</b>		<b>17 350 320,7</b>	<b>10 438 114,8</b>	<b>6 912 205,9</b>	<b>17 137 935,5</b>	<b>10 377 771,1</b>	<b>6 760 164,4</b>	<b>98,8</b>
<b>Национальный проект "Здравоохранение"</b>		<b>5 045 754,8</b>	<b>3 167 311,6</b>	<b>1 878 443,2</b>	<b>5 000 854,2</b>	<b>3 129 465,5</b>	<b>1 871 388,7</b>	<b>99,1</b>
Региональный проект «Развитие системы оказания первичной медико-санитарной помощи»	Министерство здравоохранения Курской области	55 240,0	37 190,2	18 049,8	55 240,0	37 190,2	18 049,8	100,0
Региональный проект "Борьба с сердечно-сосудистыми заболеваниями"	Министерство здравоохранения Курской области	608 020,7	208 331,9	399 688,8	583 863,3	184 657,6	399 205,6	96,0
Региональный проект «Борьба с онкологическими заболеваниями»	Министерство здравоохранения Курской области	390 975,9	188 142,3	202 833,6	390 975,9	188 142,3	202 833,6	100,0
Региональный проект «Развитие детского здравоохранения,	Министерство строительства Курской	1 731 309,8	1 453 463,0	277 846,8	1 725 243,5	1 453 463,0	271 780,5	99,6

Наименование национального проекта (регионального проекта)	Участники нацпроекта (ГРБС)	Предусмотрено сводной бюджетной росписью на 01.01.2023			Кассовый расход на 01.01.2023			% исполнения
		всего	фед. бюджет	обл. бюджет	всего	фед. бюджет	обл. бюджет	
включая создание современной инфраструктуры оказания медицинской помощи детям»	области							
Региональный проект «Обеспечение медицинских организаций системы здравоохранения квалифицированными кадрами»	Министерство здравоохранения Курской области	170 899,8	0,0	170 899,8	170 869,3	0,0	170 869,3	100,0
Региональный проект «Создание единого цифрового контура в здравоохранении на основе единой государственной информационной системы здравоохранения (ЕГИСЗ)»	Министерство здравоохранения Курской области	154 141,4	61 834,6	92 306,8	154 141,4	61 834,6	92 306,8	100,0
Региональный проект "Модернизация первичного звена здравоохранения в Курской области"	Министерство здравоохранения Курской области	1 076 316,3	454 730,3	621 586,0	1 061 669,9	440 558,5	621 111,4	98,6
	Министерство строительства Курской области	858 850,9	763 619,3	95 231,6	858 850,9	763 619,3	95 231,6	100,0
<b>Национальный проект "Образование"</b>		<b>1 717 433,7</b>	<b>812 964,9</b>	<b>904 468,8</b>	<b>1 705 133,8</b>	<b>801 808,4</b>	<b>903 325,4</b>	<b>99,3</b>
Региональный проект "Современная школа"	Министерство образования и науки Курской области	102 889,6	73 739,6	29 150,0	102 296,1	73 158,9	29 137,2	99,4
	Министерство строительства Курской области	1 304 191,4	528 227,3	775 964,1	1 295 840,8	520 938,0	774 902,8	99,4
Региональный проект "Успех каждого ребенка"	Министерство образования и науки Курской области	40 775,6	13 062,3	27 713,3	40 461,1	12 754,1	27 707,0	99,2
Региональный проект "Цифровая образовательная среда"	Министерство образования и науки Курской области	86 794,1	83 872,6	2 921,5	84 656,3	81 779,7	2 876,6	97,5
Региональный проект "Молодые профессионалы (Повышение конкурентоспособности профессионального образования)"	Министерство образования и науки Курской области	94 529,8	30 482,7	64 047,1	93 829,0	29 795,9	64 033,1	99,3
Региональный проект "Социальная активность"	Министерство внутренней и молодежной политики Курской области	2 507,0	0,0	2 507,0	2 507,0	0,0	2 507,0	100,0
Региональный проект "Развитие системы поддержки молодежи ("Молодежь России")"	Министерство внутренней и молодежной политики Курской области	460,0	0,0	460,0	460,0	0,0	460,0	100,0
Региональный проект "Патриотическое воспитание граждан Российской Федерации"	Министерство образования и науки Курской области	85 286,2	83 580,4	1 705,8	85 083,5	83 381,8	1 701,7	99,8
<b>Национальный проект "Демография"</b>		<b>3 695 327,5</b>	<b>2 566 004,6</b>	<b>1 129 322,9</b>	<b>3 591 266,0</b>	<b>2 557 940,6</b>	<b>1 033 325,3</b>	<b>97,2</b>
Региональный проект "Финансовая поддержка семей при рождении детей"	Министерство социального обеспечения, материнства и детства Курской области	2 195 990,6	1 727 823,6	468 167,0	2 177 769,1	1 726 505,0	451 264,1	99,2
Региональный проект "Содействие занятости"	Комитет по труду и занятости населения Курской области	20 300,0	4 900,0	15 400,0	20 300,0	4 900,0	15 400,0	100,0
	Министерство строительства Курской области	89 197,3	21 177,2	68 020,1	89 197,3	21 177,2	68 020,1	100,0
Региональный проект "Старшее поколение"	Министерство здравоохранения Курской области	75,8	75,8	0,0	75,8	75,8	0,0	100,0
	Министерство социального обеспечения, материнства и детства Курской области	91 953,6	0,0	91 953,6	90 545,9	0,0	90 545,9	98,5
	Министерство строительства Курской области	447 982,8	347 153,5	100 829,3	419 352,5	347 153,5	72 199,0	93,6

Наименование национального проекта (регионального проекта)	Участники нацпроекта (ГРБС)	Предусмотрено сводной бюджетной росписью на 01.01.2023			Кассовый расход на 01.01.2023			% исполнения
		всего	фед. бюджет	обл. бюджет	всего	фед. бюджет	обл. бюджет	
		области						
Региональный проект "Укрепление общественного здоровья"	Министерство здравоохранения Курской области	3 344,6	0,0	3 344,6	3 344,6	0,0	3 344,6	100,0
Региональный проект "Спорт-норма жизни"	Министерство строительства Курской области	788 257,3	433 212,8	355 044,5	732 455,3	426 467,4	305 987,9	92,9
		22 000,3	4 338,4	17 661,9	22 000,3	4 338,4	17 661,9	100,0
	Министерство по физической культуре и спорту Курской области	36 225,2	27 323,3	8 901,9	36 225,2	27 323,3	8 901,9	100,0
<b>Национальный проект "Культура"</b>		<b>889 257,4</b>	<b>630 620,8</b>	<b>258 636,6</b>	<b>888 628,4</b>	<b>630 620,8</b>	<b>258 007,6</b>	<b>99,9</b>
Региональный проект "Культурная среда"	Министерство культуры Курской области	123 749,7	111 953,5	11 796,2	123 749,7	111 953,5	11 796,2	100,0
	Министерство строительства Курской области	760 647,8	516 317,3	244 330,5	760 018,8	516 317,3	243 701,5	99,9
Региональный проект "Творческие люди"	Министерство культуры Курской области	4 760,0	2 350,0	2 410,0	4 760,0	2 350,0	2 410,0	100,0
Региональный проект "Цифровая культура"	Министерство культуры Курской области	100,0	0,0	100,0	100,0	0,0	100,0	100,0
<b>Национальный проект "Безопасные качественные дороги"</b>		<b>2 911 610,8</b>	<b>958 957,4</b>	<b>1 952 653,4</b>	<b>2 911 610,0</b>	<b>958 957,4</b>	<b>1 952 652,6</b>	<b>100,0</b>
Региональный проект "Региональная и местная дорожная сеть"	Министерство транспорта и автомобильных дорог Курской области	2 561 339,4	714 720,0	1 846 619,4	2 561 338,6	714 720,0	1 846 618,6	100,0
Региональный проект "Общественные меры развития дорожного хозяйства"	Министерство транспорта и автомобильных дорог Курской области	323 237,4	244 237,4	79 000,0	323 237,4	244 237,4	79 000,0	100,0
Региональный проект "Безопасность дорожного движения"	Министерство образования и науки Курской области	900,0	0,0	900,0	900,0	0,0	900,0	100,0
	Комитет региональной безопасности Курской области	15 190,0	0,0	15 190,0	15 190,0	0,0	15 190,0	100,0
	Министерство здравоохранения Курской области	10 944,0	0,0	10 944,0	10 944,0	0,0	10 944,0	100,0
<b>Национальный проект "Жилье и городская среда"</b>		<b>1 397 138,5</b>	<b>797 514,2</b>	<b>599 624,3</b>	<b>1 346 672,2</b>	<b>794 263,6</b>	<b>552 408,7</b>	<b>96,4</b>
Региональный проект "Жилье"	Министерство строительства Курской области	193 911,2	179 678,7	14 232,5	192 675,0	179 678,7	12 996,3	99,4
Региональный проект "Формирование комфортной городской среды"	Министерство жилищно-коммунального хозяйства и ТЭК Курской области	592 368,2	447 930,5	144 437,7	592 363,1	447 927,3	144 435,8	100,0
Региональный проект "Обеспечение устойчивого сокращения непригодного для проживания жилищного фонда"	Министерство строительства Курской области	437 427,9	0,0	437 427,9	391 590,1	0,0	391 590,1	89,5
Региональный проект "Чистая вода"	Министерство жилищно-коммунального хозяйства и ТЭК Курской области	173 431,3	169 905,0	3 526,3	170 044,1	166 657,5	3 386,6	98,0
<b>Национальный проект "Экология"</b>		<b>1 155 534,2</b>	<b>1 015 427,0</b>	<b>140 107,2</b>	<b>1 155 534,2</b>	<b>1 015 427,0</b>	<b>140 107,2</b>	<b>100,0</b>
Региональный проект "Сохранение лесов"	Министерство природных ресурсов Курской области	35 968,1	35 968,1	0,0	35 968,1	35 968,1	0,0	100,0
Региональный проект "Комплексная система обращения с твердыми коммунальными отходами"	Министерство жилищно-коммунального хозяйства и ТЭК Курской области	49 421,5	48 433,1	988,4	49 421,5	48 433,1	988,4	100,0