



## Контрольно-счетная палата Курской области

305000, г. Курск, ул. Радищева 5, тел./факс 74-01-75, 74-01-76, e-mail: ccc@kursknet.ru, ksp46@mail.ru

Исх. № 487 от «1» июня 2022 года

Председателю  
Курской областной Думы  
Ю.М. Амереву

### Заключение на проект закона Курской области № 02667-7 «Об исполнении областного бюджета за 2021 год»

На основании пункта 7 части 1 статьи 7 Закона Курской области от 21.09.2011 г. № 72-ЗКО «О Контрольно-счетной палате Курской области» и пункта 4 статьи 14 Закона Курской области от 02.12.2002 г. № 57-ЗКО «О правовых актах, принимаемых Курской областной Думой» Контрольно-счетной палатой Курской области проведена экспертиза указанного законопроекта, по результатам которой сообщаем, что замечаний и предложений нет.

При подготовке заключения использованы результаты внешней проверки годовой бюджетной отчетности за 2021 год главных администраторов средств областного бюджета, утвержденных законом об областном бюджете. В результате рассмотрения проекта закона Курской области № 02667-7 «Об исполнении областного бюджета за 2021 год» установлено, что показатели проекта закона по доходам и расходам соответствуют данным бюджетного учета. При исполнении областного бюджета нормы бюджетного законодательства в целом соблюдались.

Контрольно-счетной палатой Курской области подготовлено заключение на годовой отчет об исполнении областного бюджета за 2021 год, которое утверждено решением коллегии Контрольно-счетной палаты Курской области от 31.05.2022 года № 12/01-2022.

Приложение на 70 листах в одном экземпляре.

Председатель  
Контрольно-счетной палаты  
Курской области

А.В. Брехов

Исп.: Кононова М.А.  
Тел. 740-175



УТВЕРЖДЕНО  
Решением коллегии  
Контрольно-счетной палаты  
Курской области  
№ 12/01 - 2022  
от 31.05.2022 года

**Заключение**  
**Контрольно-счетной палаты Курской области**  
**на годовой отчет об исполнении областного бюджета за 2021 год**

г. Курск

2022 год

## Содержание:

Раздел		Страницы
1.	Общие положения.	3
2.	Макроэкономические условия исполнения областного бюджета в отчетном финансовом году, анализ исполнения прогноза социально-экономического развития Курской области.	3-10
3.	Проверка соблюдения условий и требований законодательства РФ, Курской области при исполнении областного бюджета. Общие итоги исполнения консолидированного и областного бюджетов.	10-12
4.	Анализ исполнения доходов областного бюджета.	12-25
4.1.	<i>Налоговые доходы областного бюджета.</i>	13-17
4.2.	<i>Неналоговые доходы областного бюджета.</i>	17-21
4.3.	<i>Безвозмездные поступления.</i>	21-25
5.	Анализ исполнения расходов областного бюджета с учетом проведенных внешних проверок бюджетной отчетности главных администраторов бюджетных средств.	25-64
5.1.	<i>Анализ уровня и структуры исполнения расходной части областного бюджета. Ведомственная структура областного бюджета.</i>	25-37
5.2.	<i>Экономическая структура расходной части областного бюджета. Дебиторская и кредиторская задолженность областного бюджета.</i>	37-41
5.3.	<i>Анализ исполнения межбюджетных трансфертов (расходная часть областного бюджета).</i>	41-45
5.4.	<i>Реализация национальных проектов в Курской области.</i>	45-48
5.5.	<i>Анализ итогов внешних проверок главных администраторов бюджетных средств.</i>	48-50
5.6.	<i>Анализ реализации государственных программ Курской области.</i>	50-53
5.7.	<i>Анализ бюджетных инвестиций в объекты капитального строительства за 2021 год и их преемственность.</i>	53-60
5.8.	<i>Формирование и использование средств дорожного фонда Курской области.</i>	60-64
6.	Дефицит (профицит) областного бюджета и источники внутреннего финансирования дефицита областного бюджета.	64-66
7.	Анализ состояния внутреннего государственного долга Курской области в отчетном финансовом году.	66-68
8.	Выводы и предложения.	68-70

## 1. Общие положения.

Заключение Контрольно-счетной палаты Курской области на годовой отчет об исполнении областного бюджета за 2021 год подготовлено в соответствии с нормами Бюджетного кодекса Российской Федерации, Закона Курской области от 21.09.2011 года № 72-ЗКО «О Контрольно-счетной палате Курской области», статьи 33 Закона Курской области от 18.06.2003 года № 33-ЗКО «О бюджетном процессе в Курской области».

Годовой отчет об исполнении областного бюджета за 2021 год представлен в Контрольно-счетную палату Курской области Губернатором Курской области 11 апреля 2022 года (исх. № 01-11/394) в пределах срока, установленного ст. 264.4 БК РФ и ст. 33 Закона Курской области от 18.06.2003 года №33-ЗКО «О бюджетном процессе в Курской области» (до 15 апреля), с полным пакетом документов.

Заключение Контрольно-счетной палаты Курской области подготовлено по результатам внешней проверки бюджетной отчетности главных администраторов средств областного бюджета, с использованием материалов экспертно-аналитических и контрольных мероприятий и результатов анализа основных показателей областного бюджета по итогам его исполнения.

## 2. Макроэкономические условия исполнения областного бюджета в отчетном финансовом году, анализ исполнения прогноза социально-экономического развития Курской области.

В 2021 году на российскую экономику продолжал оказывать отрицательное влияние мощный фактор – неблагоприятная эпидемиологическая обстановка в условиях распространения новой коронавирусной инфекции, которая воздействовала на все сферы жизни общества. Вместе с тем, экономика постепенно адаптировалась к негативным условиям и наметился посткризисный восстановительный рост, которому способствовали не только внутренние условия, но и конъюнктура мировых рынков.

Экономика региона в 2021 году вышла на траекторию устойчивого роста. В рейтинге экономической устойчивости среди регионов РФ по итогам 3 квартала 2021 г. Курская область вышла на 1-е место (по рейтингу Фонда развития гражданского общества).

Индекс физического объема валового регионального продукта (далее – ВРП) Курской области в 2021 году составил 102,6% (по предварительным данным, представленным комитетом по экономике и развитию Курской области), превысив значение, планируемое согласно прогнозу социально-экономического развития Курской области на 2021 год (101,0%). Сложившееся значение отстает от индекса физического объема валового внутреннего продукта России за аналогичный период (104,7%), что в целом обусловлено более низкой базой 2020 г. по России (97,3%), чем в Курской области (102,1%).

Номинальный объем ВРП по итогам 2021 года, по предварительной оценке, составил 586,8 млрд. рублей (в 2020 году - 535,9 млрд. рублей; прогнозное значение на 2021 г. – 472,0 млрд. рублей). В расчете на душу населения ВРП Курской области в 2021 году оценивается на уровне 535,1 тыс. рублей (в 2020 году - 487,0 тыс. рублей).



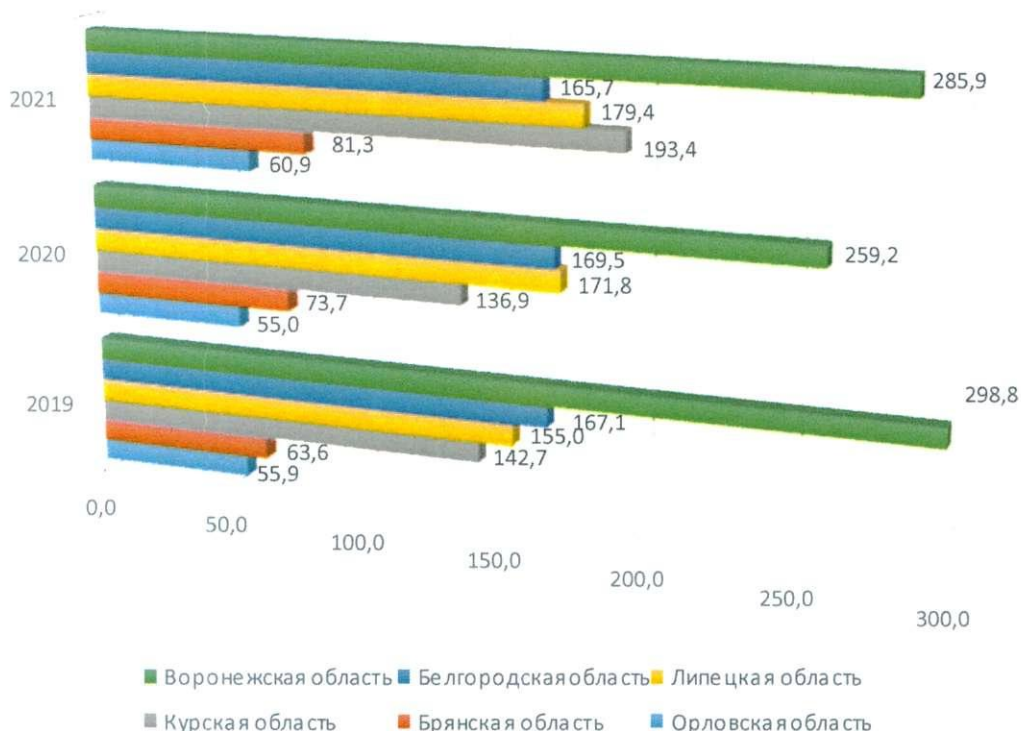
Согласно прогнозу ожидалось, что локомотивами роста в 2021 году станут отрасли: «Добыча полезных ископаемых» (+1,5%) и «Обрабатывающие производства» (+5,1%), по виду деятельности «Строительство» планировалось достижение индекса физического объема на уровне прошлого года. По итогам прошедшего периода наиболее внушительный рост продемонстрирован по следующим видам деятельности: «Строительство» (+26,2%), «Обрабатывающие производства» (+21,1%), «Розничная торговля» (+5,0%), «Добыча полезных ископаемых» (+3,5%). Основным негативным фактором стало снижение индекса производства продукции сельского хозяйства в хозяйствах всех категорий до значения 88,3% (прогнозный уровень 100,8%).

ВРП Курской области на 62,0% сформирован за счет сельского хозяйства, промышленного производства и торговли. Вклад других видов деятельности был не столь существенным и колебался от 8,6% (операции с недвижимым имуществом) до 0,3% (финансовая и страховая деятельность).

**Индекс физического объема инвестиций в основной капитал** в 2021 году по отношению к предыдущему году по предварительным данным составил 131,5% (наиболее высокое значение с 2003 г.), или на 31,3% выше прогнозного уровня (100,2%), что отчасти обусловлено снижением значения в 2020 г. (до уровня 88,4%). В стоимостной оценке объем инвестиций сложился в сумме 193,4 млрд. рублей.

Сравнение в денежном выражении с соседними регионами свидетельствует об укреплении позиций Курской области в сфере вложений в основной капитал: Курская область (193,4 млрд. рублей) существенно опережает объемы не только Орловской (60,6 млрд. рублей) и Брянской (81,3 млрд. рублей) областей, но также Белгородской (165,7 млрд. рублей) и Липецкой областей (179,4 млрд. рублей), закрепившись в статусе одного из лидеров Черноземья и уступая только одному из наиболее привлекательным в плане инвестиций региону ЦФО – Воронежской области (285,9 млрд. рублей).

Объем инвестиций в основной капитал регионов за 2019-2021 годы по данным Росстата, млрд. рублей



Положительная динамика привлечения инвестиций в основной капитал сохраняется благодаря реализации крупных инвестиционных проектов промышленных предприятий региона, а также инвестиционных проектов в агропромышленном комплексе области по строительству животноводческих комплексов и перерабатывающих предприятий.

Основным источником финансирования инвестиций в основной капитал были собственные средства предприятий и организаций области – 56,6% от общего объема. Доля привлеченных средств составила 43,4% всех инвестиций.

По оценке рейтингового агентства «Эксперт РА» Курская область продолжает входить в категорию 3А1, говорящую о минимальных рисках вложения инвестиций.

Аналитическое Кредитное Рейтинговое Агентство в 2021 году повысило кредитный рейтинг Курской области до уровня А+(RU), прогноз «Позитивный». Такой же рейтинг присвоен выпуску облигаций Курской области.

Для повышения инвестиционной привлекательности региона в 2021 году была проведена работа по формированию особой экономической зоны промышленно-производственного типа «Третий полюс» (далее – ОЭЗ) в городе Железногорске и Железногорском районе Курской области. Принято постановление Правительства Российской Федерации от 26.02.2022г. № 244 «О создании на территориях муниципальных образований «город Железногорск» и «Железногорский район» Курской области особой экономической зоны промышленно-производственного типа».

Приоритетными направлениями инвестиций в основной капитал были следующие виды экономической деятельности: обеспечение электрической энергией, газом и паром; кондиционирование воздуха (38,2%), обрабатывающие производства (26,2%), сельское, лесное хозяйство, охота, рыболовство и рыбоводство (14,1%) (по данным Курскстата).

Продолжается реализация значимых для региона проектов.

Филиалом АО «Концерн Росэнергоатом» «Курская атомная станция» реализуется проект «Строительство Курской АЭС-2 (станция замещения Курской АЭС)» стоимостью 600,0 млрд. рублей. Готовность Курской АЭС-2 на начало 2022 года составила 37,49%. В 2022 году будут выполняться мероприятия, обеспечивающие физический пуск первого энергоблока Курской АЭС-2, в том числе начнется монтаж корпуса реактора энергоблока № 1 Курской АЭС-2, энергопуск которого запланирован на конец 2025 года.

АО «Михайловский ГОК им. А.В. Варичева» с целью снижения издержек и повышения качества железорудного сырья реализует целый ряд инвестиционных проектов (корпус дообогащения концентрата - завершение прогнозируется в 3 квартале 2022 г.; строительство дробильно-конвейерного комплекса, 2-й этап – со сроком реализации в 4 квартале 2023 года; внедрение флотации концентрата – предусмотрен во 2 квартале 2024 г.; строительство Михайловского ГБЖ – с планируемым сроком ввода в 1 квартале 2024 г.).

ГК «Агропромкомплектация – Курск» продолжает реализацию нескольких проектов (плановая модернизация мясохладобойни; выход на полную мощность молочных комплексов «Троицкий-2» и «Дмитриевский», запущенных в эксплуатацию летом 2021 г.).

ООО «Агропромышленный холдинг «Мираторг» в 2022 г. планирует завершить строительство предприятий по производству желатина и переработке побочной продукции животного происхождения (свиной мукозы). Инвестиции в эти проекты превысили 4,5 млрд рублей.

ООО «Курсагротерминал» завершает строительство производственно-логистического комплекса по глубокой переработке масличных культур (первую линию маслоэкстракционного завода планируют запустить во 2 квартале 2022 г.), с объемом инвестиций более 28 млрд. рублей.

В целом социально-экономическое развитие Курской области в 2021 году характеризовалось следующими основными показателями (выборочно):

Наименование показателей	Ед. изм.	Факт 2019 г.	Факт 2020 г.	Прогноз на 2021 г.*	Факт 2021 г.
<b>Валовой региональный продукт</b>					
Валовой региональный продукт (номинальный объем)	млрд. руб.	495,9	535,9	472,0	586,8 **
Индекс физического объема валового регионального продукта	%	102,7	102,1	101,0	102,6 **
<b>Демография</b>					
Численность населения (среднегодовая)	тыс. чел.	1105,5	1100,2	1095,5	1090,036 ***
<b>Рынок труда</b>					
Уровень безработицы к экономически активному населению (по методологии МОТ)	%	4,0	4,9	4,6	4,0
Численность безработных граждан, зарегистрированных в органах службы занятости (на конец года)	тыс. чел.	3,52	14,92	17,4	3,68
<b>Уровень потребительских цен</b>					
Индекс потребительских цен на товары и услуги (среднегодовой)	%	105,3	104,0	103,6	107,74
Индекс потребительских цен на товары и услуги (на конец года, к декабрю предыдущего года)	%	103,2	105,8	103,7	109,8
<b>Промышленность</b>					
Объем отгруженных товаров собственного производства, выполненных работ и услуг	млрд. руб.	372,3	378,8	352,9	575,2
Индекс промышленного производства	%	102,0	102,9	101,4	111,4

Наименование показателей	Ед. изм.	Факт 2019 г.	Факт 2020 г.	Прогноз на 2021 г.*	Факт 2021 г.
<b>Сельское хозяйство</b>					
Объем производства продукции сельского хозяйства в хозяйствах всех категорий	млрд. руб.	158,9	193,3	175,1	224,5
Индекс производства продукции сельского хозяйства в хозяйствах всех категорий	%	107,4	108,1	100,8	88,3
Объем реализации сельскохозяйственной продукции собственного производства сельскохозяйственными организациями	млрд. руб.	112,9	152,3	126,4	159,3**
В % к предыдущему году в сопоставимых ценах	%	102,2	119,8	103,4	100,1**
Индекс-дефлятор цен	%	104,8	112,7	103,0	104,5**
<b>Производство основных видов сельскохозяйственной продукции</b>					
Зерно (в весе после доработки)	тыс.т	4976	5845	5100	4499,1
Сахарная свекла	тыс.т	5283	3912	4100	3631,6
Скот и птица (на убой в живом весе)	тыс.т	530,4	631,9	562,2	602,7
Молоко	тыс.т	303,7	334,0	331,2	359,5
<b>Инвестиции</b>					
Объем инвестиций в основной капитал, в ценах соответствующих лет	млрд. руб.	142,7	136,9	161,5	193,4
Индекс физического объема инвестиций в основной капитал к предыдущему году	%	110,6	88,4	100,2	131,5
<b>Строительство</b>					
Объем работ, выполненных по виду деятельности «Строительство»	млрд. руб.	77,1	82,5	84,4	115,2
Индекс физического объема	%	126,8	99,5	100,0	126,2
<b>Потребительский рынок товаров и услуг</b>					
Оборот розничной торговли	млрд. руб.	228,7	227,9	249,3	260,4
Индекс физического объема	%	101,8	95,6	101,3	105,0
Оборот общественного питания	млрд. руб.	6,8	6,1	6,5	7,2
Индекс физического объема	%	103,3	88,0	100,2	109,1
Объем платных услуг населению	млрд. руб.	56,8	53,0	55,3	58,7
Индекс физического объема	%	98,6	89,9	100,5	105,8
<b>Финансовые результаты</b>					
Прибыль прибыльных организаций для целей бухгалтерского учета	млн. руб.	114222,1	129049,4	78164,0	222942,3**
<i>из нее:</i>					
- сельское, лесное хозяйство, охота, рыболовство и рыбоводство	млн. руб.	22884,6	43873,8	19485,1	33761,5**
<b>Уровень жизни</b>					
Фонд начисленной заработной платы работников организаций	млн. руб.	126799,4	139278,5	146565,9	152304,5**
Темп роста (снижения)	%	108,7	109,8	106,5	109,4**
Номинальная начисленная заработная плата работников организаций	руб.	32709,4	35805,2	37245,1	40250,7
Темп роста (снижения)	%	109,3	109,5	105,8	111,3
Численность населения с денежными доходами ниже прожиточного минимума, в % к общей численности населения	%	9,9	9,9	8,9	9,3**

\*\* оценка по распоряжению Администрации Курской области 28.10.2021 № 658-ра (в редакции распоряжения Администрации Курской области от 28.12.2021 № 891-ра)

\*\*\* предварительные статистические данные

Как видно из таблицы, фактические показатели за 2021 год в основном оказались выше прогнозируемых значений.

**Индекс промышленного производства** в Курской области по итогам 2021 года вырос до уровня 111,4%. Прирост обеспечен за счет увеличения индекса в обрабатывающих производствах на 21,1%, так как рост объемов производства по другим разделам ОКВЭД был не таким стремительным (по добыче полезных ископаемых +3,5%; «Водоснабжение; водоотведение, организация сбора и утилизации отходов,

деятельность по ликвидации загрязнений» +5,6%). Существенное негативное влияние оказала деятельность по обеспечению электрической энергией, газом и паром, кондиционированию воздуха, по которой индекс снизился до значения 98,1%.

Драйверами роста в обрабатывающих отраслях по объему отгруженных товаров стали виды деятельности: производство пищевых продуктов (+39,8%); производство резиновых и пластмассовых изделий (+27,5%), производство металлургическое (в 6,1 раза), производство бумаги и бумажных изделий (+24,6%). Стоит отметить, что производство пищевых продуктов занимает основную долю (53,0%) в структуре объема отгруженной продукции (работ, услуг) обрабатывающего комплекса региона.

Динамичному развитию обрабатывающей отрасли Курской области в первую очередь способствуют организации, занимающиеся системной работой по модернизации производства, выпускающие новые виды конкурентоспособной продукции для целей импортозамещения, что особенно актуально в настоящее время (ОАО «Фармстандарт-Лексредства», АО «Геомаш», АО «Курский электроаппаратный завод», ОАО «Электроагрегат», ООО ПО «Вагонмаш», ОАО «Курскрезинотехника», ООО НПО «Композит», АО «Авиаавтоматика» им. В.В. Тарасова», группа предприятий «Готэк» и ряд других).

В добыче полезных ископаемых ведущее место продолжает занимать добыча металлических руд, объем отгруженных товаров по данному виду деятельности за 2021 г. увеличился в 2,1 раза. Увеличение объемов поступлений по данной отрасли напрямую зависит от реализации масштабной инвестиционной программы основного налогоплательщика - АО «Михайловский ГОК им. А.В. Варичева» (входит в состав АО «ХК «Металлоинвест»). В рамках модернизации производства на АО «Михайловский ГОК им. А.В. Варичева» реализован 1 этап проекта по внедрению технологии тонкого грохочения «Derrick», что позволило предприятию улучшить качество железорудной продукции и увеличить объемы производства, также на эффективность деятельности повлияло приобретение современной техники. Необходимо отметить, что в ходе осуществления инвестиционной стратегии компания вышла на промышленную мощность по производству железорудных окатышей премиального качества (DR-grade) с характеристиками, удовлетворяющими требованиям мирового рынка.

Основным фактором, влияющим на значение индекса в обеспечении электрической энергией, является деятельность филиала АО «Концерн Росэнергоатом» «Курская атомная станция» по выработке электроэнергии. В 2021 году выработано 25,1 млрд. кВт.ч электроэнергии, что ниже значения 2020 г. на 8,1% (в основном в связи с плановыми ремонтами и модернизацией действующих энергоблоков, в которую в текущем году вложено более 5 млрд. рублей).

В Курской области реализуется перспективный инвестиционный проект в области энергетики «Строительство Курской АЭС-2» (филиал АО «Концерн Росэнергоатом» «Курская атомная станция»), в рамках которого в 2021 г. в здании реактора первого энергоблока завершено устройство шахты реактора, установлены в проектное положение гидроемкости системы аварийного охлаждения активной зоны реактора, завершён монтаж купольной части внутренней защитной оболочки.

**Индекс производства продукции сельского хозяйства** в хозяйствах всех категорий по Курской области в 2021 г. составил 88,3% и не смог достичь прогнозного

уровня (100,8%). Объем производства продукции сельского хозяйства в хозяйствах всех категорий составил 224,5 млрд. рублей, с увеличением значения 2020 г. (193,3 млрд. рублей) на 16,1%, плановый показатель выполнен на 128,2%.

В 2021 году в хозяйствах всех категорий валовой сбор зерна (в весе после доработки) составил 4499,1 тыс. тонн (или 77,0% к уровню предыдущего года). Валовой сбор сахарной свеклы составил 3631,6 тыс. тонн со снижением на 7,2%. Падение валового сбора сельскохозяйственной продукции обусловлено значительным снижением урожайности. Основными производителями зерна и сахарной свеклы (фабричной) остаются сельскохозяйственные организации. Их доля в производстве зерна в 2021 г. составила 80,8%, сахарной свеклы (фабричной) – 97,0%. В отчетном периоде в хозяйствах всех категорий, по данным Курскстата, произведено скота и птицы на убой (в живом весе) 602,7 тыс. тонн (на 4,6% ниже уровня 2020 г.), молока – 359,5 тыс. тонн (107,6% к уровню предыдущего года), яиц – 155,2 млн. штук (с уменьшением значения 2020 г. на 10,1%).

Объем реализации сельскохозяйственной продукции собственного производства сельскохозяйственными организациями в 2021 году составил 159,3 млрд. рублей с превышением прогнозного уровня (126,4 млрд. рублей) на 26,0%.

В 2021 г. на фоне постепенного снятия ограничений в деятельности организаций, вызванных распространением новой коронавирусной инфекции, произошло увеличение **оборота розничной торговли** в сопоставимых ценах на 5,0%, в стоимостном выражении достигнут уровень 260,4 млрд. рублей (прогнозное значение выполнено на 104,5%). В 2021 г. оборот розничной торговли на 93,3% формировался торговыми организациями и индивидуальными предпринимателями, осуществляющими деятельность в стационарной сети (вне рынка), доля розничных рынков и ярмарок составила 6,7%, (в 2020 г. 92,4% и 7,6% соответственно).

Согласно данным Курскстата, **индекс потребительских цен на товары и услуги** в декабре 2021 года к декабрю 2020 года достиг уровня 109,8 % (среднее значение по Российской Федерации – 108,4%), превысив прошлогоднее значение (105,8%).

По оперативным данным Курскстата в 2021 году снизился **уровень безработицы** к экономически активному населению с 4,9% до 4,0%. По состоянию на 1 января 2022 года пособие по безработице получали 3154 человека, средний размер пособия по безработице составил 11002,78 рублей.

По данным комитета по экономике и развитию Курской области, **среднемесячная** номинальная начисленная заработная плата работников организаций в 2021 г. составила 40250,7 руб. и по сравнению с предыдущим годом выросла на 11,3%. Реальная заработная плата, рассчитанная с учетом индекса потребительских цен, в 2021 г. составила 103,3% к уровню 2020 г.

Численность населения с денежными доходами ниже прожиточного минимума, в % к общей численности населения составила 9,3% и снизилась по сравнению с предыдущим годом (9,9%), при этом превысила прогнозное значение (8,9%).

В настоящее время для осуществления оперативного мониторинга развития экономики страны и регионов в частности используется индекс выпуска товаров и услуг по базовым видам экономической деятельности, то есть видам деятельности реального сектора экономики. Это сельское хозяйство, промышленное производство, строительство, торговля и транспорт. В целом по Курской области индекс вы-

пуска базовых отраслей за 2021 год составляет 108,3%. То есть экономика Курской области за счет базовых видов деятельности выросла на 8,3%, это 4-ое место в ЦФО и это выше, чем рост по Российской Федерации (106,2%).

Совокупность значений показателей прогноза социально-экономического развития Курской области по итогам 2021 года свидетельствует о преодолении давления, оказываемого на экономику региона распространением новой коронавирусной инфекции.

### **3. Проверка соблюдения условий и требований законодательства РФ, Курской области при исполнении областного бюджета. Общие итоги исполнения консолидированного и областного бюджетов.**

В 2021 году исполнение областного бюджета осуществлялось в соответствии с требованиями Бюджетного кодекса РФ, постановлением Администрации Курской области от 29.12.2020г. N 1433-па «О мерах по обеспечению исполнения областного бюджета», в соответствии со сводной бюджетной росписью и кассовым планом.

При исполнении областного бюджета выдержаны нормы Бюджетного кодекса РФ:

- объем государственного долга составил 8 672 921,5 тыс. рублей или 12,6% объёма доходов областного бюджета 2021 года без учёта утвержденного объема безвозмездных поступлений, что не превысило ограничений, установленных статьей 107 Бюджетного кодекса РФ (*объем государственного долга не должен превышать утверждённый общий годовой объем доходов бюджета субъекта Российской Федерации без учета утвержденного объема безвозмездных поступлений (100%)*);

- предельный объем расходов на обслуживание государственного долга составил 0,1% объема расходов бюджета, за исключением объема расходов, которые осуществляются за счет субвенций, предоставляемых из бюджетов бюджетной системы Российской Федерации, что соответствует ст. 111 Бюджетного кодекса РФ.

Исполнение *консолидированного бюджета Курской области* в 2021 году характеризуется следующими показателями:

- по доходам в сумме 112 884 672,1 тыс. рублей, что выше уровня исполнения 2020 года на 35,0% (доходы в 2020 году – 83 635 068,9 тыс. рублей) и выполнены на 103,7% от запланированных назначений;

- по расходам в сумме 101 419 384,5 тыс. рублей или 86,6% от плана, что выше уровня исполнения 2020 года на 21,9% (83 193 701,4 тыс. рублей).

Консолидированный бюджет области исполнен с профицитом в сумме 11 465 287,6 тыс. рублей, в 2020 г. профицит составлял 441 367,4 тыс. рублей.

В структуре консолидированного бюджета доля областного бюджета составляет по доходам - 86,2% (в 2020 году – 83,8%), по расходам 86,5% (в 2020 году – 85,0%).

Законом Курской области от 14.12.2020 № 113-ЗКО «Об областном бюджете на 2021 год и на плановый период 2022 и 2023 годов» (далее – «Закон об областном бюджете») в первоначальной редакции, утверждены следующие основные характеристики областного бюджета на 2021 год:

- прогнозируемый общий объем доходов в сумме 63 457 970,3 тыс. рублей;

- общий объем расходов в сумме 64 321 140,3 тыс. рублей;
- дефицит в сумме 863 170,0 тыс. рублей.

В течение финансового года в Закон об областном бюджете изменения вносились 4 раза (в 2020 году изменения вносились 2 раза).

В результате внесенных изменений:

- планируемые доходы были увеличены на 30 422 868,6 тыс. рублей (на 47,9%) и в последней редакции составили 93 880 838,9 тыс. рублей;
- расходы были увеличены на 31 812 673,2 тыс. рублей (на 49,5%), составили 96 133 813,5 тыс. рублей;
- дефицит был увеличен на 1 389 804,6 тыс. рублей (в 2,6 раза) и составил (-) 2 252 974,6 тыс. рублей.

Основные характеристики исполнения областного бюджета за 2021 год:

Показатель	тыс. рублей				
	Первоначально утвержденный план (закон)	Уточненный план (закон)	Изменение (%)	Фактическое исполнение	Исполнение уточненного плана (%)
Доходы, из них:	63 457 970,3	93 880 838,9	+47,9	97 335 536,3	103,7
Налоговые и неналоговые доходы	44 172 985,3	67 408 084,5		68 952 860,2	
Безвозмездные поступления	19 284 985,0	26 472 754,4		28 382 676,1	
Расходы, из них:	64 321 140,3	96 133 813,5	+49,5	87 715 794,2	91,2
Государственные программы	62 356 556,8	85 657 410,3		85 667 760,0	
Непрограммные мероприятия	1 964 583,5	10 476 403,2		2 048 034,2	
Дефицит (-), профицит (+)	- 863 170,0	- 2 252 974,6	в 2,6 раза	+ 9 619 742,1	

Согласно отчёту за 2021 год:

- в областной бюджет фактически поступило доходов в объеме 97 335 536,3 тыс. рублей, что составляет 103,7% к утвержденным объемам в Законе о бюджете, и 101,0% - к уточненному плану. *Справочно: по сравнению с 2020 годом доходов поступило на 27 261 183,4 тыс. рублей или на 38,9% больше;*
- расходы областного бюджета исполнены в объеме 87 715 794,2 тыс. рублей или 88,9% - к уточненному плану (бюджетной росписи) на отчетный период. *Справочно: по сравнению с 2020 годом расходы увеличились на 17 022 134,6 тыс. рублей (на 24,1%);*
- областной бюджет исполнен с профицитом в размере 9 619 742,1 тыс. рублей при планируемом дефиците «-» 2 252 974,6 тыс. рублей, в 2020 году областной бюджет исполнен с дефицитом в сумме «-» 619 306,6 тыс. рублей.

Анализ динамики исполнения основных параметров бюджета за 2017 – 2021 гг.

Показатель	тыс. рублей				
	2017г.	2018г.	2019 г.	2020г.	2021г.
Доходы:					
- сумма (тыс. рублей)	51 447 875,2	56 599 383,8	65 317 134,7	70 074 352,9	97 335 536,3
- выполнение плана (%)	101,2%	102,6	100,5	100,6	103,7
Расходы:					
- сумма (тыс. рублей)	50 668 124,2	54 733 133,6	64 935 414,3	70 693 659,6	87 715 794,2
- выполнение плана (%)	98,9%	98,3	97,3	94,6	88,9
Дефицит (-), профицит (+):					
- сумма (тыс. рублей)	+ 779 751,0	+1 866 250,2	+381 720,4	- 619 306,6	+9 619 742,1
- отношение к доходам без учета безвозмездных поступлений				1,4%	

За последние 5 лет областной бюджет вырос почти в 2 раза и в 2021 г. впервые приблизился к 100 млрд. рублей (97,3 млрд. рублей). Основные расходы бюджета – социальные - 59,1 млрд. рублей или 67,4% общего объема расходов.

Анализ исполнения областного бюджета с использованием бюджетных коэффициентов позволяет оценить его состояние с позиций устойчивости. По итогам 2021 года значительно выросли коэффициент автономии, характеризующий независимость бюджета от внешнего финансирования и показывающий долю собственных доходов, коэффициент бюджетной результативности территории, показывающий сумму полученных доходов на одного жителя Курской области, обеспеченность налоговыми и неналоговыми доходами на душу населения и коэффициент бюджетной обеспеченности, показывающий сумму расходов на одного жителя Курской области.

Коэффициент автономии в 2021 году составил 0,71, в 2020 году составлял 0,64.

Расчет коэффициента бюджетной результативности территории показал, что сумма доходов на одного жителя Курской области, при численности населения на 01.01.2022 - 1083,584 тыс. человек (в 2020 году численность населения составляла 1096,5 тыс. человек, в 2021 году снизилась на 1,2%), в 2021 году выросла, составив 89,8 тыс. рублей (в 2020 году – 63,9 тыс. рублей). Обеспеченность налоговыми и неналоговыми доходами на душу населения значительно увеличилась в 1,56 раза относительно 2020 года (в 2020 году - 40,7 тыс. рублей) и составила в 2021 году 63,6 тыс. рублей на 1 жителя Курской области.

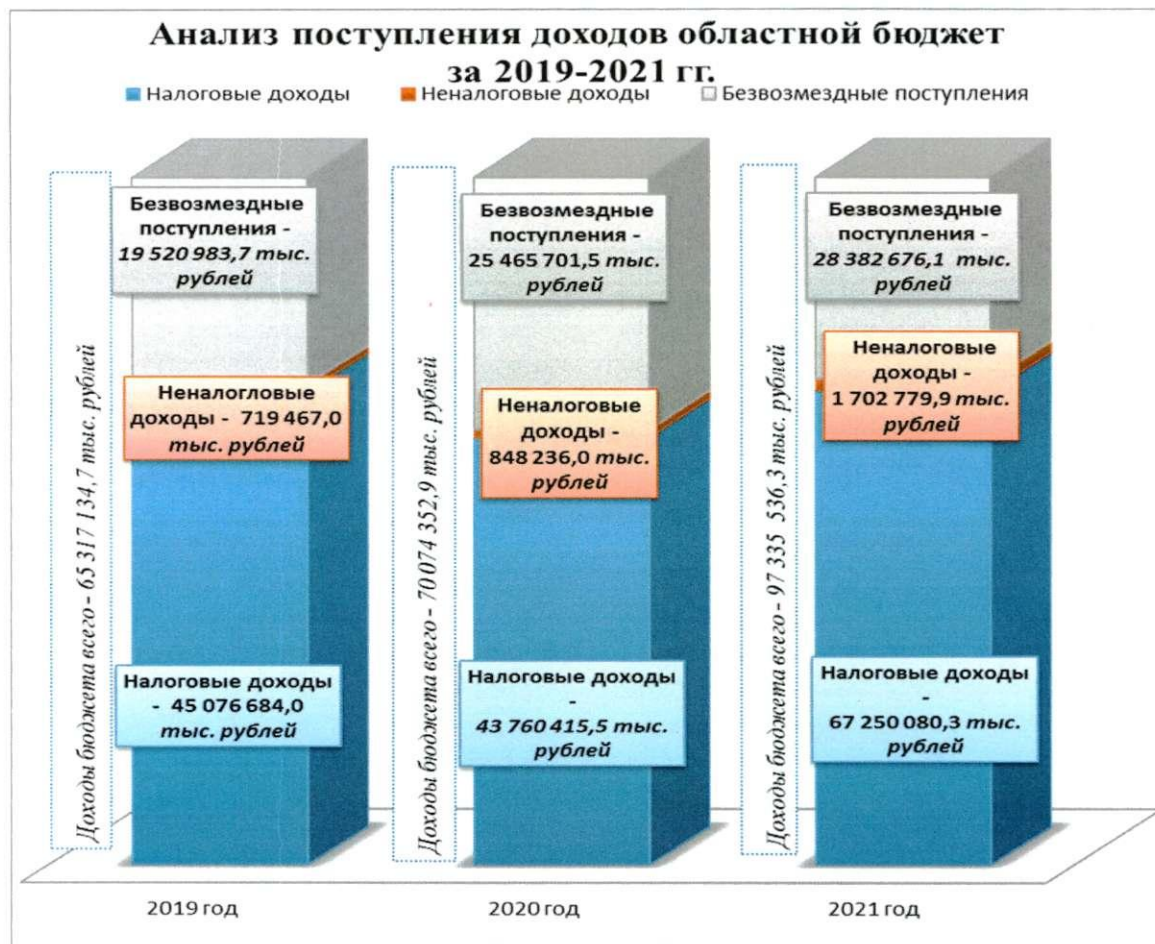
Расчет *коэффициента бюджетной обеспеченности* показал, что сумма расходов на одного жителя Курской области в 2021 году составила 80,9 тыс. рублей и возросла на 25,6 % к 2020 году (64,5 тыс. рублей).

#### **4. Анализ исполнения доходов областного бюджета.**

В 2021 году, по данным федеральной налоговой службы (Формы № 1-НМ), поступления от налогоплательщиков, уплачивающих налоги, сборы и иные обязательные платежи в Курской области, в консолидированный бюджет Российской Федерации сложились в сумме 102 032 665 тыс. рублей, с увеличением от значения 2020 года в 1,7 раза, в том числе: 27 478 726 тыс. рублей (26,9% поступлений) - в доходы федерального бюджета, рост от уровня предыдущего года составил 2,5 раза; 62 846 708 тыс. рублей (61,6% от собранных средств с увеличением от показателя 2020 года в 1,6 раза) – в доходы областного бюджета; 11 707 231 (11,5% объема поступлений, с ростом на 13,3%) – поступления в доходы местных бюджетов.

Поступления в консолидированный бюджет РФ налогов, сборов и иных обязательных платежей, администрируемых ФНС от налогоплательщиков, уплачивающих налоги, сборы и иные обязательные платежи в Курской области, при росте в абсолютном выражении, в процентах относительно ВРП Курской области так же увеличились с 11,4% в 2020 году до 17,4% в 2021 году, что говорит о росте промышленного потенциала Курской области.

Доходы областного бюджета за 2021 год поступили в размере 97 335 536,3 тыс. рублей (исполнены на 103,7% от годового плана и 138,9% к уровню 2020 г.). Кассовый план по доходам исполнен на 101,0%.



Анализ структуры доходных источников показывает, что налоговые и неналоговые доходы бюджета в 2021 году составляют 70,8% в общем объеме доходной части областного бюджета. Кассовый план по налоговым и неналоговым доходам выполнен на 102,3%.

#### 4.1 Анализ поступлений налоговых доходов областного бюджета.

Основную долю (97,5%) в структуре налоговых и неналоговых доходах областного бюджета занимают налоговые доходы, которые поступили в сумме 67 250 080,3 тыс. рублей или 101,5% от утвержденного законом значения.

Исполнение налоговых доходов областного бюджета за 2021 год:

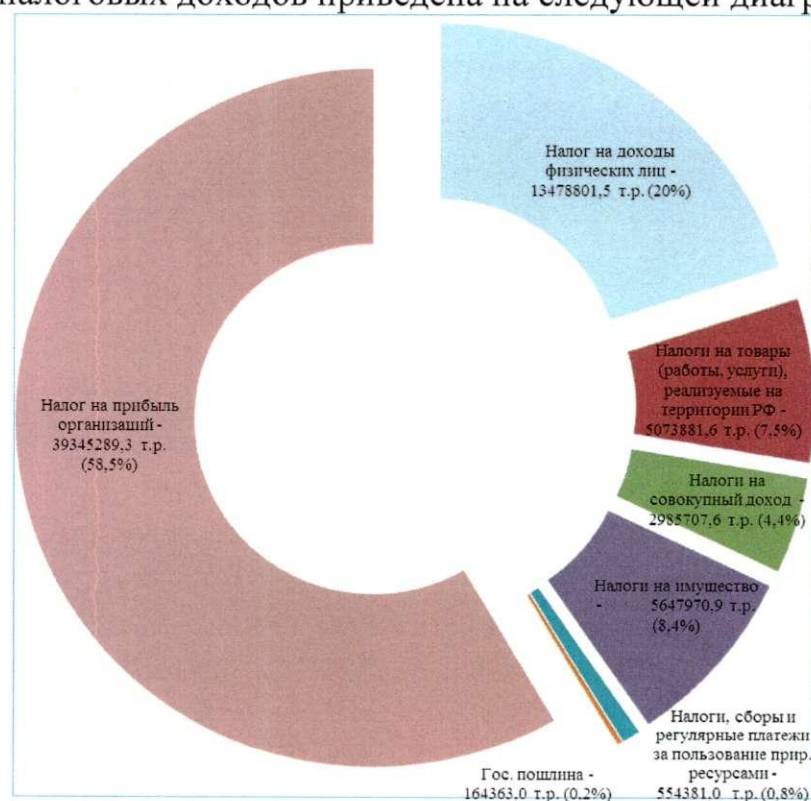
Наименование показателя	Исполнено за 2020 г.	Бюджетные назначения на 2021 г.	Исполнено за 2021 г.	Отклонение от закона (+/-)	% исполнения от закона	тыс. рублей
						2021г. от 2020г., %
<b>Доходы бюджета - всего, в том числе:</b>	<b>70 074 352,9</b>	<b>93 880 838,9</b>	<b>97 335 536,3</b>	<b>3 454 697,4</b>	<b>103,7</b>	<b>138,9</b>
<b>НАЛОГОВЫЕ И НЕНАЛОГОВЫЕ ДОХОДЫ</b>	44 608 651,4	67 408 084,5	68 952 860,2	1 544 775,7	102,3	1,5 раза
Налоговые доходы	43 760 415,5	66 270 960,7	67 250 080,3	979 119,5	101,5	1,5 раза
<b>НАЛОГИ НА ПРИБЫЛЬ, ДОХОДЫ</b>	30 627 286,1	52 042 264,9	52 824 090,7	781 825,8	101,5	1,7 раза
Налог на прибыль организаций	19 212 513,0	38 878 497,9	39 345 289,3	466 791,4	101,2	2,0 раза
Налог на доходы физических лиц	11 414 773,1	13 163 767,0	13 478 801,5	315 034,5	102,4	118,1
<b>НАЛОГИ НА ТОВАРЫ (РАБОТЫ, УСЛУГИ), РЕАЛИЗУЕМЫЕ НА ТЕРРИТОРИИ РОССИЙСКОЙ ФЕДЕРАЦИИ</b>	4 458 951,8	4 934 783,2	5 073 881,6	139 098,4	102,8	113,8
<b>НАЛОГИ НА СОВОКУПНЫЙ ДОХОД</b>	2 135 860,8	3 035 497,5	2 985 707,6	-49 789,9	98,4	139,8
<b>НАЛОГИ НА ИМУЩЕСТВО</b>	5 932 178,6	5 552 785,1	5 647 970,9	95 185,8	101,7	95,2
Налог на имущество организаций	4 639 177,0	4 317 756,9	4 278 732,7	-39 024,2	99,1	92,2

Наименование показателя	Исполнено за 2020 г.	Бюджетные назначения на 2021 г.	Исполнено за 2021 г.	Отклонение от закона (+/-)	% исполнения от закона	2021г. от 2020г., %
Транспортный налог	1 290 278,4	1 232 683,2	1 366 893,3	134 210,1	110,9	105,9
Налог на игорный бизнес	2 723,1	2 345,0	2 345,0	0,0	100,0	86,1
НАЛОГИ, СБОРЫ И РЕГУЛЯРНЫЕ ПЛАТЕЖИ ЗА ПОЛЬЗОВАНИЕ ПРИРОДНЫМИ РЕСУРСАМИ	455 024,4	551 030,8	554 381,0	3 350,3	100,6	121,8
ГОСУДАРСТВЕННАЯ ПОШЛИНА	151 088,5	154 596,2	164 363,0	9 766,8	106,3	108,8
ЗАДОЛЖЕННОСТЬ И ПЕРЕРАСЧЕТЫ ПО ОТМЕНЕННЫМ НАЛОГАМ, СБОРАМ И ИНЫМ ОБЯЗАТЕЛЬНЫМ ПЛАТЕЖАМ	25,3	3,1	-314,6	-317,7	-	-

По сравнению с 2020 годом объем налоговых доходов в 2021 году увеличился в 1,5 раза или на 23 489 664,8 тыс. рублей.

Основную долю налоговых доходов областного бюджета составили поступления по следующим подгруппам и статьям доходов: по налогу на прибыль организаций – 58,5%, налогу на доходы физических лиц – 20,0%, налогам на имущество – 8,4%, налогам на товары (работы, услуги), реализуемые на территории РФ – 7,5%.

Структура налоговых доходов приведена на следующей диаграмме:



Налоги на прибыль, доходы поступили в 2021 году в сумме 52 824 090,7 тыс. рублей (102,3% от уточненного плана), с превышением уровня 2020 года в 1,7 раза или на 22 196 804,6 тыс. рублей.

*Налог на прибыль организаций* в 2021 году поступил в областной бюджет в сумме 39 345 289,3 тыс. рублей (или 101,2% от годовых назначений), что в 2,0 раза или на 20 132 776,3 тыс. рублей выше уровня предыдущего года. Данный вид доходов продолжает занимать ведущее место в структуре налоговых поступлений, его доля составила 58,5% (в 2019 году - 45,5%; в 2020 году - 43,9%). Увеличение поступлений по сравнению с предыдущим годом связано с ростом поступлений налога на прибыль организаций (за исключением консолидированных групп налогоплательщиков).

тельщиков - КГН) в 2,3 раза или на 20 465 767,2 тыс. рублей с одновременным снижением поступлений от организаций, включенных в КГН, на 332 990,9 тыс. рублей (-8,4%).

По данным комитета по экономике и развитию Курской области, прибыль прибыльных организаций для целей бухгалтерского учета в 2021 г. увеличилась по сравнению с предыдущим годом на 93 892,9 млн. рублей (в 1,7 раза) и достигла значения 222 942,3 млн. рублей. Увеличение прибыли прибыльных организаций обусловлено смягчением большинства карантинных ограничений и возобновлением деятельности большинства экономических субъектов.

На рост поступлений налога на прибыль организаций в областной бюджет в 2021 году наибольшее влияние оказало увеличение в 3,0 раза по сравнению с 2020 г. по отрасли «Добыча полезных ископаемых» (основным плательщиком является АО «Михайловский ГОК»), поступления составили 25 643 223,0 тыс. рублей (по данным федеральной налоговой службы - форма № 1-НОМ за 2021 год). Также существенное увеличение (в 1,9 раза) произошло по разделу «Обрабатывающие производства» - до уровня 4 184 847,0 тыс. рублей. Поступления по разделу «Деятельность в области информации и связи» составили 3 304 558,0 тыс. рублей (снижение на 15,3% по сравнению с предыдущим годом). По разделу «Торговля оптовая и розничная, ремонт автотранспортных средств и мотоциклов» зафиксирован рост на 38,3% по сравнению с 2020 годом, достигнуто значение 2 281 071,0 тыс. рублей. Структура поступлений по налогу на прибыль организаций по разделам сложилась следующим образом:

- «Добыча полезных ископаемых» - 65,2% объема;
  - «Обрабатывающие производства» - 10,6%;
  - «Деятельность в области информации и связи» - 8,4%;
  - «Торговля оптовая и розничная; ремонт автотранспортных средств и мотоциклов» - 5,8%;
  - «Деятельность финансовая и страховая» - 3,4%;
  - «Обеспечение электрической энергией, газом и паром; кондиционирование воздуха» - 1,9%;
  - «Строительство» - 1,3%;
  - «Сельское, лесное хозяйство, охота, рыболовство, рыбоводство» - 1,1%;
  - «Деятельность по операциям с недвижимым имуществом» - 0,8%;
  - «Деятельность профессиональная, научная и техническая» - 0,6%;
  - «Транспортировка и хранение» - 0,4%;
- Деятельность по прочим разделам, включая суммы налогов и сборов, не распределенные по кодам ОКВЭД – 0,5%

Важную роль в увеличении поступлений по налогу на прибыль организаций сыграл существенный рост (в 2,1 раза до уровня 219 103,4 млн. рублей) по сравнению с 2020 г. объема отгруженных товаров собственного производства, выполненных работ и услуг по виду деятельности «добыча полезных ископаемых» (по данным Курскстата). Ведущим предприятием в добыче полезных ископаемых является АО «Михайловский ГОК», входящее в состав холдинга «Металлоинвест». Михайловский ГОК - второй по величине комплекс по добыче и обогащению железной руды в России. Михайловский ГОК не только произвел рекордный за свою историю объем окатышей – 15,4 млн. тонн, но и в результате реализации инвестиционной

программы впервые поставил партнерам свыше 200 тыс. тонн окатышей, предназначенных для процесса металлизации (DR-grade). Необходимо отметить и определяющее влияние уровня цен на рынке железорудного сырья, удачно сложившаяся конъюнктура рынка позволилакратно увеличить поступления по данной отрасли. В 2021 году на фоне развития финансового кризиса, связанного с пандемией COVID-19, сохранился высокий уровень цен на железорудное сырье (с января 2021 г. выше 150 долл./т., достигнув пиковых значений в мае-июле выше уровня 200 долл./т., с августа наблюдалось незначительное снижение цен).

*Налог на доходы физических лиц* поступил в 2021 году в сумме 13 478 801,5 тыс. рублей (102,4% от плана), что на 18,1% (2 064 028,4 тыс. рублей) выше уровня 2020 года. Доля данного вида доходов в общей структуре налоговых доходов бюджета составила 20,0%.

На динамику объема поступлений по налогу на доходы физических лиц основное влияние оказали:

- увеличение среднемесячной номинальной начисленной заработной платы. По предварительным данным Курскстата, среднемесячная номинальная начисленная заработная плата работников организаций в 2021 г. составила 40250,7 руб. и по сравнению с предыдущим годом выросла на 11,3%. Реальная заработная плата, рассчитанная с учетом индекса потребительских цен, в 2021 г. составила 103,3% к уровню 2020 г.;

- изменения налогового законодательства в части увеличения ставки НДФЛ в отношении доходов физических лиц, превышающих 5 млн. рублей (согласно Федеральному закону от 23.11.2020 г. №372-ФЗ установлена ставка в размере 650 тыс. рублей и 15% суммы налоговых баз);

- увеличение фонда заработной платы в 2021 году до уровня 152 304,5 млн. рублей с ростом на 9,4% по отношению к предыдущему году (по данным комитета по экономике и развитию Курской области);

- снижение уровня безработицы в 2021 году - с 4,9% в конце предыдущего года до 4,0% (по данным Курскстата). Число замещенных рабочих мест работниками списочного состава, совместителями и лицами, выполнявшими работы по договорам гражданско-правового характера, в организациях в 2021 г. составило 265,5 тыс., что на 0,4 тыс. больше, чем в 2020 г.

*Налоги на имущество* также занимают существенное место в структуре налоговых доходов бюджета (8,4%). В 2021 году поступления сложились в объеме 5 647 970,9 (101,7% к плановым назначениям), со снижением от уровня предыдущего года на 4,8% или на 284 207,7 тыс. рублей. Основное уменьшение поступлений по налогам на имущество в 2021 году обусловлено падением уровня поступлений по налогу на имущество организаций, который собран в объеме 4 278 732,7 тыс. рублей (или 99,1% к годовому плану), что на 7,8% или на 360 444,4 тыс. рублей ниже уровня 2020 года в связи с тем, что в текущем году один из крупнейших налогоплательщиков воспользовался льготой по уплате налога за два налоговых периода.

Поступление *транспортного налога* увеличились на 76 614,8 тыс. рублей или на 5,9% по сравнению со значениями 2020 года, в связи с увеличением количества транспортных средств, зарегистрированных физическими лицами области.

*Поступления налогов на товары (работы, услуги), реализуемые на территории РФ (акцизов)*, в бюджет Курской области за 2021 год достигли значения 5 073 881,6 тыс. рублей (102,8% к годовому показателю и 113,8% к 2020 году).

Наибольшие поступления в объеме акцизов сложились по доходам от уплаты акцизов на автомобильный бензин, подлежащим распределению между бюджетами субъектов РФ и местными бюджетами – 2 050 538,3 тыс. рублей (40,4% от общего объема акцизов), с увеличением от уровня 2020 года на 20,3% или на 346 276,5 тыс. рублей (годовой план исполнен на 103,6%).

Значительную часть (30,4%) в общем объеме акцизов составляют доходы от уплаты акцизов на дизельное топливо, подлежащие распределению между бюджетами субъектов РФ и местными бюджетами. Размер поступлений по данному виду акцизов в 2021 году составил 1 542 232,2 тыс. рублей, с превышением на 275 387,7 тыс. рублей или на 21,7% уровня предыдущего года. Годовые назначения выполнены на 102,5%.

Весомую долю (24,1%) в структуре акцизов занимают доходы от уплаты акцизов на алкогольную продукцию с объемной долей этилового спирта свыше 9 процентов (за исключением пива, вин, фруктовых вин, игристых вин (шампанских), винных напитков, изготавливаемых без добавления ректифицированного этилового спирта, произведенного из пищевого сырья, и (или) спиртованных виноградного или иного фруктового сула, и (или) винного дистиллята, и (или) фруктового дистиллята), поступившие в 2021 г. в сумме 1 224 949,3 тыс. рублей с уменьшением от уровня 2020 года на 71 560,5 тыс. рублей или на 5,5%. Данный вид акцизов исполнен на 99,0%.

Рост размера поступлений акцизов по сравнению с предыдущим годом связан с увеличением объема доходов от уплаты акцизов на автомобильный бензин и дизельное топливо, что обусловлено изменениями в бюджетном законодательстве (повысились налоговые ставки).

Поступления по налогам на совокупный доход в 2021 году составили 2 985 707,6 тыс. рублей (98,4% к плану), с ростом на 39,8% от объема средств, поступивших в 2020 году. Увеличение поступлений связано в основном со смягчением либо отменой большинства карантинных ограничений.

Налоги, сборы и регулярные платежи за пользование природными ресурсами за 2021 год поступили в сумме 554 381,0 тыс. рублей (100,6% от годовых назначений), что на 21,8% выше уровня 2020 года.

Поступления в виде государственной пошлины за 2021 год составили 164 363,0 тыс. рублей (или 106,3% от уточненного плана), что выше уровня предыдущего года на 8,8%.

#### **4.2 Анализ поступлений неналоговых доходов областного бюджета.**

Неналоговые доходы в 2021 году поступили в сумме 1 702 779,9 тыс. рублей (годовой план превышен в 1,5 раза), с увеличением значения 2020 года в 2,0 раза. В общей структуре налоговых и неналоговых доходов областного бюджета доля неналоговых доходов составила 2,5%.

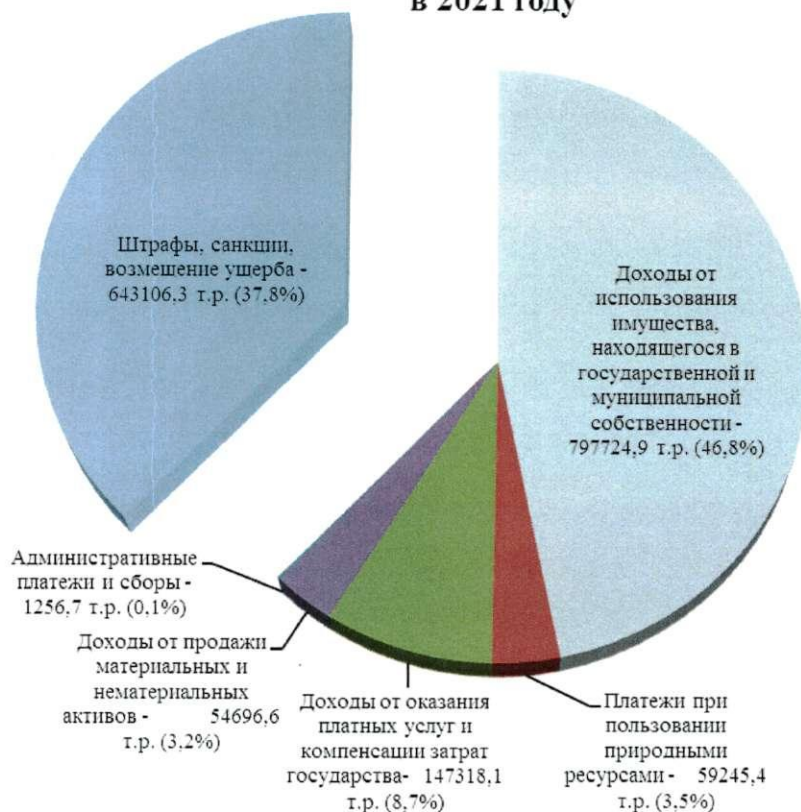
Исполнение неналоговых доходов областного бюджета за 2021 год

Наименование показателя	Исполнено за 2020 г.	Бюджетные назначения на 2021 г.	Исполнено за 2021 г.	Отклонение от закона (+/-)	% исполнения от закона	тыс. рублей
						2021 г. от 2020 г., %
<b>Доходы бюджета - всего, в том числе:</b>	<b>70 074 352,9</b>	<b>93 880 838,9</b>	<b>97 335 536,3</b>	<b>3 454 697,4</b>	<b>103,7</b>	<b>138,9</b>
НАЛОГОВЫЕ И НЕНАЛОГОВЫЕ ДОХОДЫ	44 608 651,4	67 408 084,5	68 952 860,2	1 544 775,7	102,3	1,5 раза

Наименование показателя	Исполнено за 2020 г.	Бюджетные назначения на 2021 г.	Исполнено за 2021 г.	Отклонение от закона (+/-)	% исполнения от закона	2021 г. от 2020 г., %
<b>Неналоговые доходы</b>	<b>848 236,0</b>	<b>1 137 123,8</b>	<b>1 702 779,9</b>	<b>565 656,2</b>	<b>1,5 раза</b>	<b>2,0 раза</b>
ДОХОДЫ ОТ ИСПОЛЬЗОВАНИЯ ИМУЩЕСТВА, НАХОДЯЩЕГОСЯ В ГОСУДАРСТВЕННОЙ И МУНИЦИПАЛЬНОЙ СОБСТВЕННОСТИ	78 348,0	349 091,5	797 724,9	448 633,4	2,3 раза	10,2 раза
ПЛАТЕЖИ ПРИ ПОЛЬЗОВАНИИ ПРИРОДНЫМИ РЕСУРСАМИ	35 383,2	40 986,5	59 245,4	18 258,9	144,5	1,7 раза
ДОХОДЫ ОТ ОКАЗАНИЯ ПЛАТНЫХ УСЛУГ И КОМПЕНСАЦИИ ЗАТРАТ ГОСУДАРСТВА	127 804,1	140 786,4	147 318,1	6 531,7	104,6	115,3
ДОХОДЫ ОТ ПРОДАЖИ МАТЕРИАЛЬНЫХ И НЕМАТЕРИАЛЬНЫХ АКТИВОВ	78 796,8	53 037,2	54 696,6	1 659,4	103,1	69,4
АДМИНИСТРАТИВНЫЕ ПЛАТЕЖИ И СБОРЫ	574,4	250,0	1 256,7	1 006,7	5,0 раза	2,2 раза
ШТРАФЫ, САНКЦИИ, ВОЗМЕЩЕНИЕ УЩЕРБА	521 912,8	552 933,7	643 106,3	90 172,6	116,3	123,2
ПРОЧИЕ НЕНАЛОГОВЫЕ ДОХОДЫ	5 416,6	38,5	-568,2	-606,7	-	-

Одним из основных источников (46,8% от общего объема) неналоговых доходов в 2021 году стали доходы от использования имущества, находящегося в государственной и муниципальной собственности, которые поступили в размере 797 724,9 тыс. рублей (с превышением планового значения в 2,3 раза), что в 10,2 раза выше уровня 2020 года.

**Структура неналоговых доходов областного бюджета в 2021 году**



Основное увеличение связано с изменениями бюджетного законодательства. В соответствии с разъяснениями Минфина РФ (Письмо Минфина России от 13 октября 2020 г. N 23-01-07/89429 "Об администрировании доходов от операций по управлению остатками средств на едином казначейском счете, зачисляемых в бюджеты субъектов Российской Федерации"), статьей 242.13 Бюджетного кодекса РФ предусмотрено осуществление с 1 января 2021 года Федеральным казначейством операций по управлению остатками средств на едином казначейском счете. Федеральным законом "О федеральном бюджете на 2021 год и на плановый период 2022 и 2023 годов" предусмотрен норматив распределения доходов от операций по управлению остатками средств на едином казначейском счете, зачисляемых в бюджеты субъектов Российской Федерации, - 100 % в бюджеты субъектов РФ. В соответствии с письмом Минфина России и Законом Курской области от 14 декабря 2020 г. N 113-ЗКО "Об областном бюджете на 2021 год и на плановый период 2022 и 2023 годов" полномочия главного администратора доходов бюджета в части доходов от операций по управлению остатками средств на едином казначейском счете, зачисляемых в бюджеты субъектов РФ, возложены на комитет финансов Курской области.

Данный вид доходов поступил в сумме 722 271,2 тыс. рублей с превышением годового плана в 2,6 раза.

Поступления по доходам, получаемым в виде арендной, либо иной платы, за передачу в возмездное пользование государственного и муниципального имущества (за исключением имущества бюджетных и автономных учреждений, а также имущества государственных и муниципальных унитарных предприятий, в том числе казенных) сложились в сумме 65 104,0 тыс. рублей (108,9% от годового плана), с увеличением значения предыдущего года на 1,0%.

Доходы от перечисления части прибыли, остающейся после уплаты налогов и иных обязательных платежей государственных унитарных предприятий Курской области в 2021 г. исполнены в объеме 4 568,7 тыс. рублей (плановый показатель выполнен на 100,0%), со снижением от уровня 2020 г. на 3,9% или на 184,2 тыс. рублей. Поступление данного вида доходов в разрезе предприятий представлено в таблице:

№ п/п	Наименование предприятия	тыс. рублей	
		Начислено	Поступило в бюджет
1	ГУПКО «Беловское АТП»	-139,2	0,0
2	ГУПКО «Кшеньлес»	1,0	1,0
3	ГУПКО «Домоуправление № 6 администрации области»	3 060,9	3 060,9
4	ГУПКО «Курскоблжилкомхоз»	565,8	565,8
5	ГУПКО «Курскавтодор»	0,7	0,7
6	КПКО «Курскаэропорт»	194,3	194,3
7	ГУПКО «Управление капитального строительства Курской области»	349,2	349,2
8	ГУПКО «Информационный Центр «Регион-Курск»	332,4	332,4
9	ГУПКО «Железногорсклес»	64,4	64,4
<b>ВСЕГО:</b>		<b>4 429,5</b>	<b>4 568,7</b>

На 01.01.2021 года за ГУПКО «Беловское АТП» числилась задолженность в размере 140,6 тыс. рублей по перечислению части прибыли, остающейся после уплаты налогов и иных обязательных платежей в бюджет. В связи с признанием безнадежной к взысканию задолженности ГУПКО «Беловское АТП» (приказ коми-

тета по управлению имуществом Курской области от 26.11.2021 г. № 01.01-16/198), списана с балансового учета задолженность в сумме 139,2 тыс. рублей.

Доходы в виде прибыли, приходящейся на доли в уставных (складочных) капиталах хозяйственных товариществ и обществ, или дивидендов по акциям, принадлежащим субъектам РФ, поступили в сумме 5 370,5 тыс. рублей по 11-ти обществам (100,0 % годового плана), что составляет 0,7% размера участия Курской области в уставных капиталах хозяйственных обществ на 31.12.2021 г. (809 888,9 тыс. рублей):

№ п/п	Наименование предприятия	Начислено	тыс. рублей
			Поступило в бюджет
1	ОАО «Льговский хлебозавод»	25,4	25,4
2	АО «Курское областное ипотечное агентство»	406,0	406,0
3	ОАО «Курская фармация»	11,7	11,7
4	АО «Полигон промышленных отходов «Старково»	2 718,5	2 718,5
5	АО «Курское пассажирское автотранспортное предприятие №1»	1 255,7	1 255,7
6	АО «Курчатовавтотранс»	423,4	423,4
7	ООО «Золотухинское АТП»	20,6	20,6
8	ООО «Рыбхоз Суджанский»	135,4	135,4
9	ООО «Газпром межрегионгаз Курск»	306,8	306,8
10	ООО «Курскоблкоммунпроект»	67,0	67,0
11	АО «САБ по уборке г. Курска»	-	-
<b>ИТОГО:</b>		<b>5 370,5</b>	<b>5 370,5</b>

Основными плательщиками дивидендов по акциям (долям) за 2021 год являются АО «Полигон промышленных отходов «Старково» - 2 718,5 тыс. рублей (50,6% от общего объема поступлений) и АО «Курское пассажирское автотранспортное предприятие № 1» - 23,4% (1 255,7 тыс. рублей).

Весомую часть (37,8% от общего объема) в поступлении неналоговых доходов занимают доходы от штрафов, санкций, возмещения ущерба, которые исполнены в 2021 году в объеме 643 106,3 тыс. рублей, с превышением на 23,2% уровня 2020 года. Годовой план перевыполнен на 16,3%.

Платежи при пользовании природными ресурсами поступили в областной бюджет в сумме 59 245,4 тыс. рублей (144,5% от плана), с ростом в 1,7 раза (на 23 862,3 тыс. рублей) от значений предыдущего года, что обусловлено в основном увеличением объема платежей за размещение отходов производства и потребления (в 1,7 раза).

Доходы от оказания платных услуг и компенсации затрат государства в 2021 году составили 147 318,1 тыс. рублей (8,7% от общей суммы неналоговых доходов), что на 15,3% выше значения 2020 года. Годовые назначения выполнены на 104,6%. Поступления по данному виду доходов не являются систематическими.

Поступления доходов от продажи материальных и нематериальных активов сложились в сумме 54 696,6 тыс. рублей, со снижением уровня 2020 года на 30,6%. Плановые назначения исполнены на 103,1%. Поступления не являются систематическими и зависят от поступивших на аукционах заявок на покупку имущества и земельных участков.

Согласно отчету об итогах выполнения прогнозного плана (программы) приватизации областного имущества за 2021 год приватизировано следующее имущество: тыс. рублей

№№ п/п	Наименование, тип объекта недвижимости	Способ приватизации	Дата приватизации	Цена сделки приватизации (рублей)
1	Помещение II в здании литер А, а, а1 (Курская область, г. Курск, ул. Энгельса, д. 169, пом. II)	электронный аукцион	16.02.2021	1 516,6
2	Гараж с земельным участком (Курская обл., Поньровский район, п. Поньри, ул. Ленина, д. 2)	продажа без объявления цены в электронной форме	28.10.2021	15,0
3	Гараж с земельным участком (Курская обл., Рыльский район, г. Рыльск, пер. Луначарского, 2/65)	продажа без объявления цены в электронной форме	29.10.2021	101,1
4	Здание инкубатория с земельным участком (Курская область, Касторенский район, п. Касторное, ул. Завьялова, д.7)	электронный аукцион	02.11.2021	625,8
5	Нежилое здание с земельным участком (Курская область, Фатежский район, Банинский сельсовет, х. Сорокин, д. 1)	электронное публичное предложение	16.12.2021	909,0
6	Административное здание, битумохранилище, гараж с земельным участком (Курская обл., Советский район, рп. Кшенский, ул. Курская, 1)	электронное публичное предложение	17.12.2021	1 778,6
7	Фельдшерско-акушерский пункт с земельным участком (Курская область, Горшеченский район, Удобенский с/с, д. Просторное, ул. Октябрьская, 56-б)	электронный аукцион	24.12.2021	107,1
<b>Итого</b>				<b>5 053,1</b>

Резервами для увеличения доходов бюджета является принятие мер, способствующих погашению задолженности по уплате обязательных платежей в бюджет, взыскание доначисленных платежей, снижение недоимки по налогам и сборам. По состоянию на 01.01.2022 г. задолженность по налогам и сборам составила 3 186 463,0 тыс. рублей (рост по сравнению с началом 2020 года на 43,4%), из нее недоимка 2 511 024,0 тыс. рублей. Задолженность:

- по региональным налогам и сборам увеличилась на 17,9% по сравнению с началом предыдущего года и достигла значения 531 074,0 тыс. рублей;
- по налогу на прибыль организаций, подлежащему зачислению в областной бюджет, выросла в 1,7 раза и составила 175 651,0 тыс. рублей.

#### **4.3 Безвозмездные поступления**

Законом об областном бюджете безвозмездные поступления были предусмотрены в сумме 26 472 754,4 тыс. рублей, фактически средства получены в объеме 28 382 676,1 тыс. рублей, или 107,2% от утвержденных законом бюджетных назначений. Плановые назначения 2021 года предусмотрены кассовым планом в размере 29 005 458,0 тыс. рублей.

Основная доля безвозмездных поступлений – 91,2% (25 881 007,6 тыс. рублей) приходится на шесть главных администраторов средств областного бюджета:

- Комитет финансов Курской области – 6 228 492,5 тыс. рублей (21,9%);
- Комитет социального обеспечения, материнства и детства Курской области – 6 015 758,8 тыс. рублей (21,2%);
- Комитет здравоохранения Курской области – 5 028 266,6 тыс. рублей (17,7%);
- Комитет агропромышленного комплекса Курской области – 4 835 611,7 тыс. рублей (17,0%);
- Комитет образования и науки Курской области – 2 286 276,1 тыс. рублей (8,1%);

Комитет транспорта и автомобильных дорог Курской области – 1 486 601,9 тыс. рублей (5,2%).

Динамика безвозмездных поступлений в структуре доходов

Наименование показателя	млн. рублей		
	2019 год	2020 год	2021 год
Безвозмездные поступления	19 521,0	25 465,7	28 382,7
Доходы, всего	65 317,1	70 074,4	97 335,5
Удельный вес, %	29,9	36,3	29,2

Удельный вес безвозмездных поступлений в общем объеме доходов областного бюджета, по сравнению с предыдущим 2020 годом, уменьшился на 7,1% и составил 29,2%.

Сведения об исполнении безвозмездных поступлений:

Наименование показателя	тыс. рублей			
	Утверждено законом о бюджете от 14.12.20г. №113-ЗКО (ред. от 03.12.21г.)	Поступило	Отклонение от закона (+/-)	%
<b>БЕЗВОЗМЕЗДНЫЕ ПОСТУПЛЕНИЯ</b>	26 472 754,4	28 382 676,1	1 909 921,7	107,2
<b>БЕЗВОЗМЕЗДНЫЕ ПОСТУПЛЕНИЯ ОТ ДРУГИХ БЮДЖЕТОВ БЮДЖЕТНОЙ СИСТЕМЫ РОССИЙСКОЙ ФЕДЕРАЦИИ</b>	26 037 640,8	27 921 257,4	1 883 616,6	107,2
Дотации бюджетам бюджетной системы Российской Федерации	6 143 985,2	6 150 258,2	6 273,0	100,1
Субсидии бюджетам бюджетной системы Российской Федерации (межбюджетные субсидии)	9 211 966,2	9 045 467,9	-166 498,3	98,2
Субвенции бюджетам бюджетной системы Российской Федерации	4 328 618,0	3 965 261,8	-363 356,2	91,6
Иные межбюджетные трансферты	6 353 071,4	8 760 269,5	2 407 198,1	137,9
БЕЗВОЗМЕЗДНЫЕ ПОСТУПЛЕНИЯ ОТ ГОСУДАРСТВЕННЫХ (МУНИЦИПАЛЬНЫХ) ОРГАНИЗАЦИЙ	316 588,4	342 213,0	25 624,6	108,1
БЕЗВОЗМЕЗДНЫЕ ПОСТУПЛЕНИЯ ОТ НЕГОСУДАРСТВЕННЫХ ОРГАНИЗАЦИЙ	7 000,0	6 994,8	-5,2	99,9
ПРОЧИЕ БЕЗВОЗМЕЗДНЫЕ ПОСТУПЛЕНИЯ	-	5 278,7	-	
ДОХОДЫ БЮДЖЕТОВ БЮДЖЕТНОЙ СИСТЕМЫ РОССИЙСКОЙ ФЕДЕРАЦИИ ОТ ВОЗВРАТА ОСТАТКОВ СУБСИДИЙ, СУБВЕНЦИЙ И ИНЫХ МЕЖБЮДЖЕТНЫХ ТРАНСФЕРТОВ, ИМЕЮЩИХ ЦЕЛЕВОЕ НАЗНАЧЕНИЕ, ПРОШЛЫХ ЛЕТ	152 410,1	155 375,9	2 965,8	101,9
ВОЗВРАТ ОСТАТКОВ СУБСИДИЙ, СУБВЕНЦИЙ И ИНЫХ МЕЖБЮДЖЕТНЫХ ТРАНСФЕРТОВ, ИМЕЮЩИХ ЦЕЛЕВОЕ НАЗНАЧЕНИЕ, ПРОШЛЫХ ЛЕТ	-40 884,9	-48 443,7	-7 558,8	118,5

В 2021 году в сравнении с 2020 годом структура безвозмездных поступлений от других бюджетов бюджетной системы изменилась в части снижения поступления дотации (на 6,8%) и субвенции (на 3,1%), при увеличении поступлений субсидии из федерального бюджета на 4,2% и иных межбюджетных трансфертов - 4,1%, в том числе:

дотации из федерального бюджета в 2020 году составили 28,5%, в 2021 году – 22,0%;

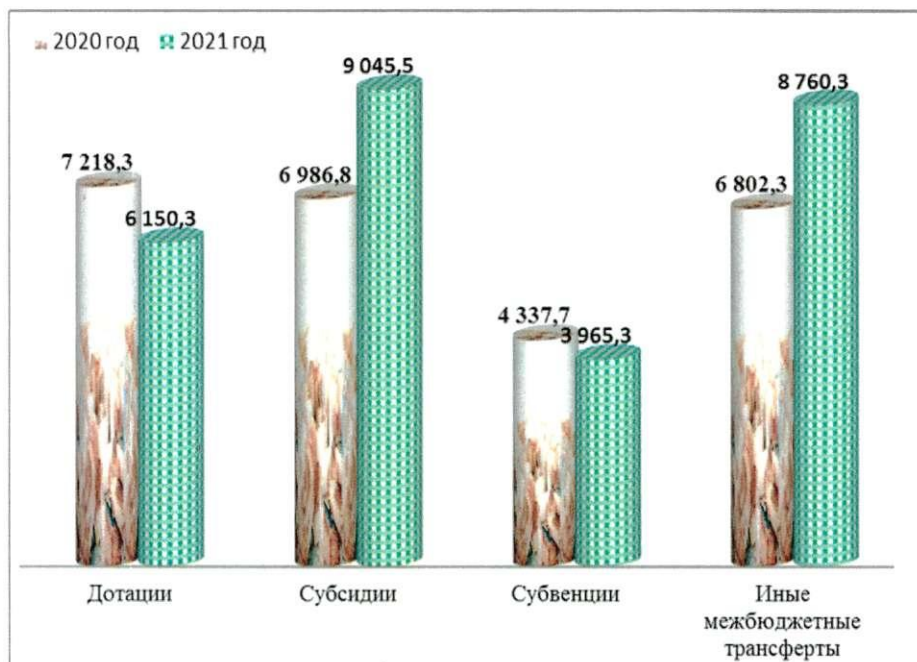
субвенции из федерального бюджета в 2020 году составили 17,1%, в 2021 году – 14,2%;

субсидии из федерального бюджета в 2020 году составили 27,6%, в 2021 году – 32,4%;

иные межбюджетные трансферты в 2020 году составили 26,8%, в 2021 году – 31,4%.

## Структура безвозмездных поступлений за 2020-2021 годы

(млн. рублей)



В 2021 году **дотации** поступили в сумме 6 150 258,2 тыс. рублей, или 100,1% от плановых назначений (6 143 985,2 тыс. рублей), сверх запланированных законом об областном бюджете поступило 6 273,0 тыс. рублей – дотации в целях частичной компенсации выпадающих доходов бюджетов субъектов РФ от применения инвестиционного налогового вычета.

**Субсидии** из федерального бюджета поступили в сумме 9 045 467,9 тыс. рублей, утвержденные законом бюджетные назначения исполнены на 98,2% (9 211 966,2 тыс. рублей). Из 63-х утвержденных субсидий в полном объеме поступили средства по 26-и субсидиям, не в полном объеме поступили 37 субсидий. Кроме того, поступила субсидия на софинансирование капитальных вложений в объекты государственной собственности субъектов РФ и (или) софинансирование мероприятий, не относящихся к капитальным вложениям в объекты государственной собственности субъектов РФ в сумме 200 000,0 тыс. рублей (бюджетные назначения законом не были предусмотрены).

Уровень исполнения менее 95% к утвержденным бюджетным назначениям сложился по 13-ти субсидиям, из них наиболее низкий уровень исполнения сложился по субсидиям:

на софинансирование капитальных вложений в объекты государственной (муниципальной) собственности в рамках создания и модернизации объектов спортивной инфраструктуры региональной собственности (муниципальной собственности) для занятий физической культурой и спортом – 66,9% (не использовано 59 278,0 тыс. рублей);

на реализацию федеральной целевой программы "Развитие физической культуры и спорта в Российской Федерации на 2016 - 2020 годы" – 67,5% (не использовано 4 338,5 тыс. рублей);

на мероприятия по развитию рынка газомоторного топлива – 70,9% (не использовано 41 885,3 тыс. рублей);

на создание новых мест в общеобразовательных организациях, расположенных в сельской местности и поселках городского типа – 79,9% (не использовано 47 895,2 тыс. рублей);

на создание и обеспечение функционирования центров опережающей профессиональной подготовки – 75,6% (не использовано 4 909,0 тыс. рублей);

на организацию бесплатного горячего питания обучающихся, получающих начальное общее образование в государственных и муниципальных образовательных организациях – 81,4% (не использовано 77 222,1 тыс. рублей);

на благоустройство зданий государственных и муниципальных общеобразовательных организаций в целях соблюдения требований к воздушно-тепловому режиму, водоснабжению и канализации – 87,4% (не использовано 13 000,6 тыс. рублей);

на софинансирование расходных обязательств субъектов Российской Федерации, возникающих при реализации региональных программ модернизации первичного звена здравоохранения – 94,8% (не использовано 31 503,1 тыс. рублей);

на создание дополнительных мест для детей в возрасте от 1,5 до 3 лет в образовательных организациях, осуществляющих образовательную деятельность по образовательным программам дошкольного образования – 93,2% (не использовано 29 941,1 тыс. рублей).

**Субвенции** в 2021 году поступили в сумме 3 965 261,8 тыс. рублей, годовой план исполнен на 91,6%, не исполнено бюджетных назначений на сумму 363 356,2 тыс. рублей в основном на оплату жилищно – коммунальных услуг отдельным категориям граждан в сумме 265 408,2 тыс. рублей и на осуществление ежемесячной выплаты в связи с рождением (усыновлением) первого ребенка в сумме 37 936,0 тыс. рублей.

Наибольшую долю занимают субвенции:

на осуществление ежемесячной выплаты в связи с рождением (усыновлением) первого ребенка в сумме 1 060 853,5 тыс. рублей или 26,8% поступивших средств;

на осуществление переданных полномочий Российской Федерации по предоставлению отдельных мер социальной поддержки граждан, подвергшихся воздействию радиации, – 758 883,9 тыс. рублей или 19,1%;

на оплату жилищно-коммунальных услуг отдельным категориям граждан – 557 518,4 тыс. рублей или 14,1%;

на выплату государственных пособий лицам, не подлежащим обязательному социальному страхованию на случай временной нетрудоспособности и в связи с материнством, и лицам, уволенным в связи с ликвидацией организаций (прекращением деятельности, полномочий физическими лицами), в соответствии с Федеральным законом от 19 мая 1995 года № 81-ФЗ "О государственных пособиях гражданам, имеющим детей" – 475 124,1 тыс. рублей или 12,0%;

на реализацию полномочий Российской Федерации по осуществлению социальных выплат безработным гражданам в соответствии с Законом Российской Федерации от 19 апреля 1991 года № 1032-1 "О занятости населения в Российской Федерации" – 435 947,1 тыс. рублей или 11,0%;

на оказание отдельным категориям граждан социальной услуги по обеспечению лекарственными препаратами для медицинского применения по рецептам на лекарственные препараты, медицинскими изделиями по рецептам на медицинские

изделия, а также специализированными продуктами лечебного питания для детей-инвалидов - 286 092,3 тыс. рублей или 7,2%.

*Иные межбюджетные трансферты* в 2021 году поступили в объеме 8 760 269,5 тыс. рублей, исполнение составило 137,9%. Сверх плана поступили межбюджетные трансферты на возмещение части прямых понесенных затрат на создание и (или) модернизацию объектов агропромышленного комплекса в сумме 1 688 206,1 тыс. рублей и за счет средств резервного фонда Правительства Российской Федерации в сумме 774 469,5 тыс. рублей.

Уровень исполнения менее 95% к утвержденным бюджетным назначениям сложился по межбюджетным трансфертам, передаваемым бюджетам на ежемесячное денежное вознаграждение за классное руководство педагогическим работникам государственных и муниципальных общеобразовательных организаций – 93,4% (не использовано 44 501,1 тыс. рублей).

В бюджете субъекта в 2021 году *предусмотрены безвозмездные поступления от негосударственных организаций* в сумме 7 000,0 тыс. рублей, исполнение составило 99,9%.

## **5. Анализ исполнения расходов областного бюджета с учетом проведенных внешних проверок бюджетной отчетности главных администраторов бюджетных средств.**

Исполнение областного бюджета в 2021 году проходило в условиях благоприятной ценовой конъюнктуры на сырьевых рынках, что, даже на фоне пандемии COVID-19, позволило продолжать выполнять все социальные обязательства, осуществлять реализацию региональных проектов, обеспечивать функционирование основных сфер жизнедеятельности.

Законодательно утвержденные бюджетные ассигнования в течение 2021 года увеличились с 64 321 140,3 тыс. рублей в первоначальной редакции закона об областном бюджете до 96 133 813,5 тыс. рублей в окончательной, или на 49,5%, в основном за счет роста налоговых и неналоговых доходов более чем на 50%, а также увеличения объема безвозмездных поступлений.

Сводной бюджетной росписью планируемые на 2021 год расходы увеличены до 98 625 743,6 тыс. рублей, или на 2 491 930,1 тыс. рублей, или на 2,6% (в основном по подразделу 04 05 «Сельское хозяйство и рыболовство», в связи с распределением Курской области средств резервного фонда Правительства РФ в сумме 1 597 306,1 тыс. рублей, в целях софинансирования расходных обязательств по возмещению части прямых понесенных затрат на создание и (или) модернизацию объектов агропромышленного комплекса).

### **5.1 Анализ уровня и структуры исполнения расходной части областного бюджета. Ведомственная структура областного бюджета.**

Бюджетные обязательства Курской области, утвержденные на 2021 год законом об областном бюджете (в окончательной редакции) в сумме 96 133 813,5 тыс. рублей, и установленные сводной бюджетной росписью в сумме 98 625 743,6 тыс. рублей, исполнены в сумме 87 715 794,2 тыс. рублей, что составляет 91,2 % и 88,9 %, соответственно.

Показатели уровня исполнения областного бюджета по расходам к сводной бюджетной росписи по разделам бюджетной классификации расходов за 2020-2021 ГОДЫ приведены ниже:

тыс. рублей

Наименование	РзПр	Исполнено за 2020 г.	Запланировано на 2021г.		Исполнено за 2021г.			Темп роста (сниж.) 2021г. к 2020г., %
			законом от 14.12.20 № 113-ЗКО (в ред. от 03.12.21 № 107-ЗКО)	сводной бюджетной росписью	тыс. рублей	% к росписи	структура, %	
<b>ВСЕГО РАСХОДОВ</b>		70 693 659,6	96 133 813,5	98 625 743,6	87 715 794,2	88,9	100,0	124,1
<b>ОБЩЕГОСУДАРСТВЕННЫЕ ВОПРОСЫ</b>	01 00	2 541 441,8	11 961 524,7	11 103 971,5	3 718 256,7	33,5	4,2	146,3
Функционирование высшего должностного лица субъекта Российской Федерации и муниципального образования	01 02	3 905,1	5 187,9	9 239,2	8 069,6	87,3	0,0	2.1 раза
Функционирование законодательных (представительных) органов государственной власти и представительных органов муниципальных образований	01 03	182 500,9	200 089,4	251 793,7	244 660,7	97,2	0,3	134,1
Функционирование Правительства Российской Федерации, высших исполнительных органов государственной власти субъектов Российской Федерации, местных администраций	01 04	233 727,0	219 589,8	333 906,2	332 483,7	99,6	0,4	142,3
Судебная система	01 05	274 037,6	323 570,0	385 725,2	385 393,8	99,9	0,4	140,6
Обеспечение деятельности финансовых, налоговых и таможенных органов и органов финансового (финансово-бюджетного) надзора	01 06	192 320,8	167 523,1	241 068,4	237 942,9	98,7	0,3	123,7
Обеспечение проведения выборов и референдумов	01 07	226 987,4	198 638,1	228 646,3	228 437,2	99,9	0,3	100,6
Резервные фонды	01 11	0,0	30 389,3	11 238,4	0,0	0,0	0,0	0,0
Другие общегосударственные вопросы	01 13	1 427 963,0	10 816 537,1	9 642 354,1	2 281 268,9	23,7	2,6	1,6 раза
<b>НАЦИОНАЛЬНАЯ ОБОРОНА</b>	02 00	31 083,3	32 268,3	32 268,3	32 256,3	99,96	0,04	103,8
Мобилизационная и вневоинская подготовка	02 03	31 003,0	31 868,3	31 868,3	31 868,3	100,0	0,04	102,8
Мобилизационная подготовка экономики	02 04	80,3	400,0	400,0	388,0	97,0	0,0004	4,8 раза
<b>НАЦИОНАЛЬНАЯ БЕЗОПАСНОСТЬ И ПРАВООХРАНИТЕЛЬНАЯ ДЕЯТЕЛЬНОСТЬ</b>	03 00	871 494,2	992 949,2	1 007 229,4	1 000 990,7	99,4	1,1	114,9
Защита населения и территории от чрезвычайных ситуаций природного и техногенного характера, пожарная безопасность	03 10	309 092,1	991 591,4	1 005 666,4	999 427,7	99,4	1,1	3,2 раза
Обеспечение пожарной безопасности	03 10	561 496,2	0,0	0,0	0,0	0,0	0,0	0,0
Миграционная политика	03 11	906,0	1 357,8	1 563,0	1 563,0	100,0	0,002	1,7 раза
<b>НАЦИОНАЛЬНАЯ ЭКОНОМИКА</b>	04 00	14 145 406,7	16 791 116,3	18 801 002,5	18 302 186,7	97,3	20,9	129,4
Общэкономические вопросы	04 01	288 787,8	258 336,5	292 402,2	292 324,2	100,0	0,3	101,2
Топливо-энергетический комплекс	04 02	34 282,0	165 263,0	165 263,0	117 118,0	70,9	0,1	3,4 раза
Сельское хозяйство и рыболовство	04 05	3 804 355,0	5 397 280,3	7 246 276,0	7 174 972,1	99,0	8,2	1,9 раза
Водное хозяйство	04 06	112 606,0	298 810,9	298 810,9	273 313,7	91,5	0,3	2,4 раза
Лесное хозяйство	04 07	150 206,2	186 513,9	211 554,6	211 348,9	99,9	0,2	140,7
Транспорт	04 08	932 442,4	1 135 395,9	1 258 725,3	1 242 879,4	98,7	1,4	133,3
Дорожное хозяйство (дорожные фонды)	04 09	7 794 184,5	8 515 404,7	8 470 950,6	8 196 287,8	96,8	9,3	105,2
Связь и информатика	04 10	189 045,7	406 544,7	415 585,9	355 989,3	85,7	0,4	1,9 раза
Прикладные научные исследования в области национальной экономики	04 11	56 150,0	0,0	0,0	0,0		0,0	0,0
Другие вопросы в области национальной экономики	04 12	783 347,0	427 566,5	441 433,9	437 953,3	99,2	0,5	55,9
<b>ЖИЛИЩНО-КОММУНАЛЬНОЕ ХОЗЯЙСТВО</b>	05 00	2 323 228,2	2 745 815,1	2 996 866,3	2 903 790,3	96,9	3,3	125,0
Жилищное хозяйство	05 01	53 916,3	305 285,5	305 285,5	281 379,7	92,2	0,3	5,2 раза
Коммунальное хозяйство	05 02	1 423 514,2	1 616 793,6	1 854 612,4	1 790 608,6	96,5	2,0	125,8
Благоустройство	05 03	659 272,0	623 268,5	623 082,7	617 928,9	99,2	0,7	93,7
Другие вопросы в области жилищно-	05 05	186 525,8	200 467,5	213 885,7	213 873,1	100,0	0,2	114,7

Наименование	РзПр	Исполнено за 2020 г.	Запланировано на 2021г.		Исполнено за 2021г.			Темп роста (сниж.) 2021г. к 2020г., %
			законом от 14.12.20 № 113-ЗКО (в ред. от 03.12.21 № 107-ЗКО)	сводной бюджетной росписью	тыс. руб-лей	% к рос-писи	струк-тура,%	
коммунального хозяйства								
<b>ОХРАНА ОКРУЖАЮЩЕЙ СРЕДЫ</b>	<b>06 00</b>	<b>138 913,5</b>	<b>190 298,5</b>	<b>199 302,8</b>	<b>197 608,5</b>	<b>99,1</b>	<b>0,2</b>	<b>142,3</b>
Сбор, удаление отходов и очистка сточных вод	06 02	749,1	10 125,0	5 223,0	5 223,0	100,0	0,01	7,0 раз
Охрана объектов растительного и животного мира и среды их обитания	06 03	79 293,2	134 181,4	131 942,8	130 310,3	98,8	0,1	1,6 раза
Другие вопросы в области охраны окружающей среды	06 05	58 871,2	45 992,1	62 137,0	62 075,2	99,9	0,1	105,4
<b>ОБРАЗОВАНИЕ</b>	<b>07 00</b>	<b>17 595 844,7</b>	<b>22 009 637,3</b>	<b>22 159 413,8</b>	<b>21 805 194,5</b>	<b>98,4</b>	<b>24,9</b>	<b>123,9</b>
Дошкольное образование	07 01	2 892 835,7	4 187 996,8	4 252 932,2	4 204 594,8	98,9	4,8	145,3
Общее образование	07 02	11 333 851,2	13 949 777,5	13 959 550,8	13 690 630,3	98,1	15,6	120,8
Дополнительное образование детей	07 03	620 005,0	622 721,4	625 276,6	607 679,2	97,2	0,7	98,0
Среднее профессиональное образование	07 04	1 934 814,8	2 293 068,9	2 305 368,9	2 295 178,8	99,6	2,6	118,6
Профессиональная подготовка, переподготовка и повышение квалификации	07 05	109 785,9	138 740,3	139 245,7	138 075,5	99,2	0,2	125,8
Высшее образование	07 06	57 691,4	90 703,4	90 703,4	90 490,0	99,8	0,1	1,6 раза
Молодежная политика	07 07	352 607,2	438 383,5	479 055,2	479 051,8	100,0	0,5	135,9
Другие вопросы в области образования	07 09	294 253,6	288 245,5	307 280,9	299 494,1	97,5	0,3	101,8
<b>КУЛЬТУРА, КИНЕМАТОГРАФИЯ</b>	<b>08 00</b>	<b>1 114 535,7</b>	<b>1 405 622,3</b>	<b>1 423 197,7</b>	<b>1 417 707,0</b>	<b>99,6</b>	<b>1,6</b>	<b>127,2</b>
Культура	08 01	1 037 502,8	1 319 279,1	1 323 127,9	1 317 936,7	99,6	1,5	127,0
Кинематография	08 02	24 208,1	23 224,3	23 224,3	23 224,3	100,0	0,0	95,9
Другие вопросы в области культуры, кинематографии	08 04	52 824,8	63 119,0	76 845,6	76 546,1	99,6	0,1	144,9
<b>ЗДРАВООХРАНЕНИЕ</b>	<b>09 00</b>	<b>9 973 058,8</b>	<b>13 364 548,5</b>	<b>14 272 794,7</b>	<b>12 597 230,8</b>	<b>88,3</b>	<b>14,4</b>	<b>126,3</b>
Стационарная медицинская помощь	09 01	6 175 609,1	6 410 245,3	5 353 857,0	4 140 890,2	77,3	4,7	67,1
Амбулаторная помощь	09 02	1 448 863,8	2 166 976,3	2 254 441,3	2 191 036,6	97,2	2,5	1,5 раза
Медицинская помощь в дневных стационарах всех типов	09 03	17 816,5	40 228,3	28 010,4	27 969,3	99,9	0,03	1,6 раза
Скорая медицинская помощь	09 04	452 522,4	311 601,7	353 979,9	352 764,5	99,7	0,4	78,0
Санаторно-оздоровительная помощь	09 05	14 547,2	23 211,4	40 286,4	40 286,4	100,0	0,05	2,8 раза
Заготовка, переработка, хранение и обеспечение безопасности донорской крови и ее компонентов	09 06	190 319,1	205 172,8	205 172,8	205 172,8	100,0	0,2	107,8
Санитарно-эпидемиологическое благополучие	09 07	20 530,1	33 502,1	33 502,1	32 465,5	96,9	0,04	1,6 раза
Другие вопросы в области здравоохранения	09 09	1 652 850,6	4 173 610,6	6 003 544,8	5 606 645,5	93,4	6,4	3,4 раза
<b>СОЦИАЛЬНАЯ ПОЛИТИКА</b>	<b>10 00</b>	<b>19 246 886,3</b>	<b>22 411 007,7</b>	<b>22 263 897,2</b>	<b>21 682 106,1</b>	<b>97,4</b>	<b>24,7</b>	<b>112,7</b>
Пенсионное обеспечение	10 01	70 914,2	131 035,5	129 985,5	121 834,2	93,7	0,1	1,7 раза
Социальное обслуживание населения	10 02	2 635 958,7	2 798 653,6	2 780 887,5	2 747 596,8	98,8	3,1	104,2
Социальное обеспечение населения	10 03	10 956 770,3	12 057 835,5	11 787 092,3	11 472 532,8	97,3	13,1	104,7
Охрана семьи и детства	10 04	5 261 622,5	6 562 142,4	6 593 905,5	6 445 983,6	97,8	7,3	122,5
Другие вопросы в области социальной политики	10 06	321 620,7	861 340,7	972 026,4	894 158,7	92,0	1,0	2,8 раза
<b>ФИЗИЧЕСКАЯ КУЛЬТУРА И СПОРТ</b>	<b>11 00</b>	<b>1 091 559,6</b>	<b>1 589 199,7</b>	<b>1 715 833,3</b>	<b>1 409 306,7</b>	<b>82,1</b>	<b>1,6</b>	<b>129,1</b>
Массовый спорт	11 02	553 319,4	1 025 109,9	1 114 465,1	808 147,7	72,5	0,9	146,1
Спорт высших достижений	11 03	525 123,5	550 934,2	581 915,5	581 815,7	100,0	0,7	110,8
Другие вопросы в области физической культуры и спорта	11 05	13 116,8	13 155,5	19 452,7	19 343,3	99,4	0,0	147,5
<b>СРЕДСТВА МАССОВОЙ ИНФОРМАЦИИ</b>	<b>12 00</b>	<b>130 050,5</b>	<b>166 237,1</b>	<b>176 860,6</b>	<b>176 463,5</b>	<b>99,8</b>	<b>0,2</b>	<b>135,7</b>
Телевидение и радиовещание	12 01	67 777,3	78 717,9	78 717,9	78 717,9	100,0	0,1	116,1
Периодическая печать и издательства	12 02	40 659,6	66 106,5	66 106,5	66 106,5	100,0	0,1	1,6 раза
Другие вопросы в области средств массовой информации	12 04	21 613,6	21 412,7	32 036,2	31 639,1	98,8	0,04	146,4
<b>ОБСЛУЖИВАНИЕ ГОСУДАРСТВЕННОГО И МУНИЦИПАЛЬНОГО ДОЛГА</b>	<b>13 00</b>	<b>104 915,2</b>	<b>85 959,0</b>	<b>85 959,0</b>	<b>85 549,8</b>	<b>99,5</b>	<b>0,1</b>	<b>81,5</b>
Обслуживание государственного внутреннего и муниципального долга	13 01	104 915,2	85 959,0	85 959,0	85 549,8	99,5	0,1	81,5
<b>МЕЖБЮДЖЕТНЫЕ ТРАНСФЕРТЫ</b>	<b>14 00</b>	<b>1 385 240,9</b>	<b>2 387 629,6</b>	<b>2 387 146,5</b>	<b>2 387 146,5</b>	<b>100,0</b>	<b>2,7</b>	<b>1,7 раза</b>

Наименование	РзПр	Исполнено за 2020 г.	Запланировано на 2021 г.		Исполнено за 2021 г.			Темп роста (сниж.) 2021 г. к 2020 г., %
			законом от 14.12.20 № 113-ЗКО (в ред. от 03.12.21 № 107-ЗКО)	сводной бюджетной росписью	тыс. рублей	% к росписи	структура, %	
<b>ОБЩЕГО ХАРАКТЕРА БЮДЖЕТАМ БЮДЖЕТНОЙ СИСТЕМЫ РОССИЙСКОЙ ФЕДЕРАЦИИ</b>								
Дотации на выравнивание бюджетной обеспеченности субъектов Российской Федерации и муниципальных образований	14 01	570 478,4	596 942,1	596 942,1	596 942,1	100,0	0,7	104,6
Иные дотации	14 02	494 831,3	1 509 746,0	1 509 564,8	1 509 564,8	100,0	1,7	3,1 раза
Прочие межбюджетные трансферты общего характера	14 03	319 931,2	280 941,5	280 639,7	280 639,7	100,0	0,3	87,7

Стопроцентное исполнение относительно утвержденного объема наблюдалось по межбюджетным трансфертам, наименьшее (33,5%) – по общегосударственным вопросам (в основном по ассигнованиям, зарезервированным в составе утвержденных бюджетных ассигнований по подразделу 01 13 «Другие общегосударственные вопросы»).

Общий объем неисполненных бюджетных ассигнований, установленных росписью, составил 10 909 949,4 тыс. рублей (11,1 %), из которых:

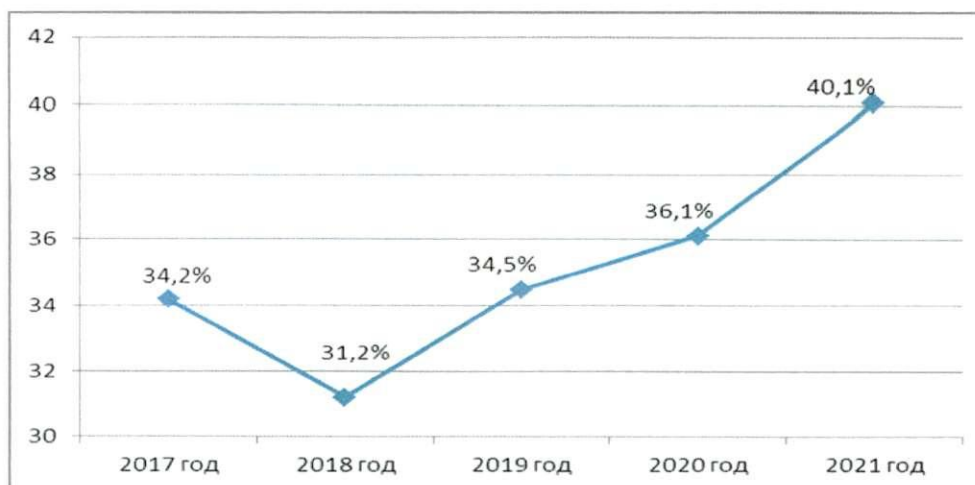
- по подразделу 01 13 «Общегосударственные вопросы» - 7 361 085,1 тыс. рублей, в основном ассигнования резервных средств, не распределенные по соответствующим разделам и подразделам классификации расходов (7 335 681,7 тыс. рублей);

- по подразделу 09 01 «Стационарная медицинская помощь» - 1 212 966,8 тыс. рублей, в основном из-за наличия остатка резерва по строительству инфекционного корпуса, ввиду получения дополнительной финансовой помощи из федерального бюджета (1 190 188,9 тыс. рублей).

Кроме того, не освоено 743 999,2 тыс. рублей, в связи с нарушением подрядными организациями сроков исполнения проектных и строительных и работ по ряду объектов («Дом-интернат для престарелых и инвалидов в с. Черкасская Конопелька, Махновский сельсовет, Суджанский район», «Инфекционный корпус бюджетного медицинского учреждения «Курская областная клиническая больница»; «Крытый легкоатлетический манеж для учебно-тренировочных занятий и соревнований регионального уровня в г. Курске», «Реконструкция здания столовой ОБУ «Региональный спортивно-тренировочный комплекс «Сейм» по адресу: д. Дурнево Курского района», а также 11 четырехквартирных жилых домов для предоставления жилых помещений детям-сиротам).

На уровень освоения средств значительное влияние оказывает смещение самой активной фазы исполнения расходов на последний квартал года. Так, в IV квартале 2021 года произведено 40,1% общего годового объема расходов, что выше аналогичных показателей предыдущих лет (в 2018 году – 31,2%, в 2019 году – 34,5%, в 2020 году – 36,1%).

Динамика доли расходов, произведенных в IV квартале 2017-2021 годов, в годовых объемах расходов соответствующих лет приведена на следующей диаграмме:



Неритмичное исполнение расходов в течение года влечет за собой риск нарушения сроков выполнения работ и, как следствие, недостижение запланированных результатов региональных и национальных проектов, а также риск неосвоения объемов финансирования всех уровней бюджетов в полном объеме за отчетный год.

Таким образом, **тенденция по наращиванию расходов к концу года носит ежегодный характер, но в минувшем году этот тренд усилился, что свидетельствует о ненадлежащей организации исполнения областного бюджета, недостаточно эффективном управлении финансовыми ресурсами.**

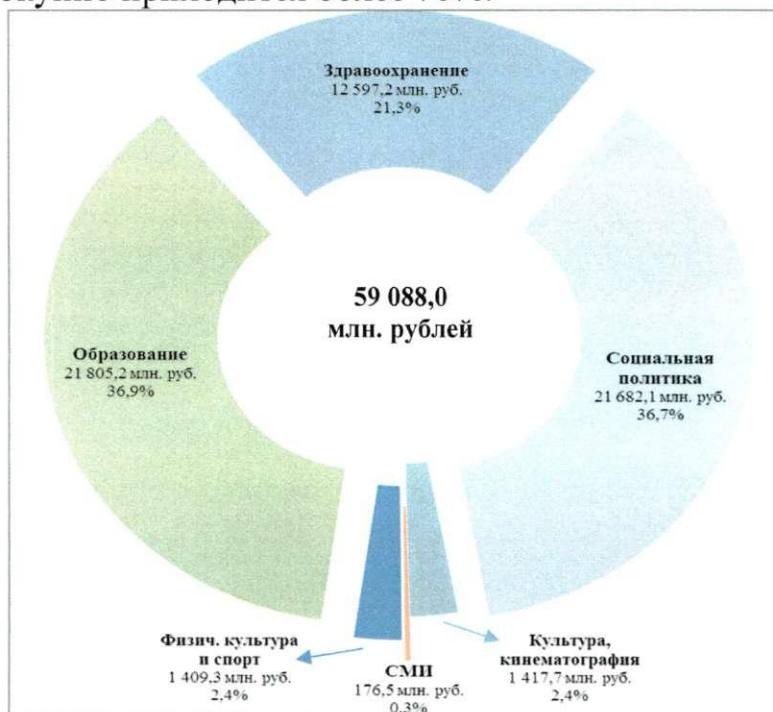
Структура расходов областного бюджета по итогам 2021 года изменилась незначительно, существенная часть бюджета неизменно распределялась на образование – 24,9 % (в 2020 году – 24,9%), выполнение социальных обязательств - 24,7 % (27,2 %), национальную экономику – 20,9 % (20,0 %), здравоохранение – 14,4 % (14,1 %). Наибольший рост расходов сложился по 2-м разделам – «Национальная экономика» – на 4 156 780,0 тыс. рублей и «Образование» – на 4 209 349,8 тыс. рублей, в основном за счет целевых средств на финансовое обеспечение мероприятий, связанных с возмещением части затрат на создание и (или) модернизацию объектов агропромышленного комплекса, на ежемесячное денежное вознаграждение за классное руководство педагогическим работникам, создание новых мест в общеобразовательных организациях, а также в связи с увеличением ассигнований на предоставление субвенции местным бюджетам на реализацию основных общеобразовательных и дополнительных общеобразовательных программ, образовательной программы дошкольного образования и др.

Указанные расходы (за исключением национальной экономики) определяют основу социальной составляющей расходов областного бюджета, которые увеличились к уровню прошлого года на 9 936 072,9 тыс. рублей (на 20,2%) и составили 59 088 008,5 тыс. рублей.

В динамике последних лет расходы, направляемые на социально-культурную сферу, ежегодно растут, в том числе, за счет поступления трансфертов на реализацию национальных проектов и мер по борьбе с пандемией коронавируса:

Наименование	тыс. рублей				
	2017 год	2018 год	2019 год	2020 год	2021 год
Расходы областного бюджета, всего	50668124,2	54 733 133,6	64 935 414,3	70 693 659,6	87 715 794,2
из них на социально-культурные мероприятия	32 806 361,4	36 146 008,6	40 912 232,9	49 151 935,6	59 088 008,5
% в расходах	64,7%	66,0	63,0	69,5	67,4

Основными направлениями в структуре финансирования социальных расходов областного бюджета являлись образование и социальная политика, на долю которых в 2021 году совокупно приходится более 70%.



Влияние пандемии COVID-19 выразилось в масштабном росте расходов на борьбу с эпидемией, в 2021 году направлено 5 931 013,0 тыс. рублей на финансовое обеспечение Плана организационных санитарно-противоэпидемических (профилактических) мероприятий по предупреждению завоза и распространения заболевания инфекцией, вызванной новым коронавирусом на территории Курской области. Основная доля расходов приходится на строительство инфекционного корпуса Курской областной клинической больницы (2 501 454,9 тыс. рублей), а также на перечисленные в бюджет ТФОМС трансферты на дополнительное финансовое обеспечение оказания медицинской помощи лицам, застрахованным по обязательному медицинскому страхованию, в том числе с заболеванием и (или) подозрением на заболевание новой коронавирусной инфекцией (COVID-19) в рамках реализации территориальных программ обязательного медицинского страхования (1 574 990,9 тыс. рублей).

Отрасль здравоохранения явилась одним из ключевых направлений деятельности Контрольно-счетной палаты в 2021 году (было проведено 7 контрольных и 3 экспертно-аналитических мероприятия).

Ряд актуальных проблем, свидетельствующих о недостаточной доступности медицинской помощи, продемонстрировало параллельное со Счетной палатой Российской Федерации контрольное мероприятие «Анализ расходования бюджетных средств на организацию первичной медико-санитарной помощи в 2018-2020 годах и истекшем периоде 2021 года»:

- сохраняется расчетный дефицит финансового обеспечения амбулаторно-поликлинической помощи (в 2020 году – (-409 715,0 тыс. рублей), в 2021 году – (-52 334,6 тыс. рублей), несмотря на бездефицитность территориальной программы

государственных гарантий бесплатного оказания гражданам медицинской помощи в Курской области за счет бюджетной составляющей;

- необходимость уточнения Региональной программы модернизации первичного звена, так как не учтена удаленность всех сельских населенных пунктов от организаций, оказывающих первичную медпомощь, на расстояние свыше нормативного;

- значительное количество ФАПов не осуществляют свою деятельность на протяжении длительного времени по причине отсутствия сотрудников, в связи с необходимостью проведения ремонтных работ (8 ФАПов в Курском районе; 3 ФАПа во Льговском районе; 7 ФАПов Дмитриевской ЦРБ; 3 ФАПа в Золотухинском районе);

- подавляющая часть ФАПов расположена в приспособленных помещениях, капитальный ремонт которых не проводился десятилетиями. Техническое состояние зданий, занимаемых ФАПами, а также их оснащение (за исключением вновь построенных) не соответствуют ни санитарным нормам, ни требованиям Приказа Минздравсоцразвития от 15.05.2012 № 543н. Только 200 ФАПов (30,0 % общего количества) имеют водопровод, 166 ФАПов (27,6 %) - канализацию.

Анализ кадрового обеспечения медицинских организаций сельской местности показал устойчивые тенденции по сокращению количества штатных и занятых должностей врачей и среднего медперсонала (с 2018 по 2020 год более чем на 10 % сократилось количество занятых должностей врачей и среднего медперсонала).

В целом укомплектованность медицинских организаций врачебными кадрами в амбулаторном звене на начало 2021 года составляла 76,3 %; средним медицинским персоналом - 78,7 %. На 01.01.2021 из 41 терапевтического участка Курской городской поликлиники № 5 более 50,0 % терапевтических участков не имели врачей и медицинских сестер, из 31 терапевтического участка поликлинического отделения Курской городской больницы № 3 более 50,0 % терапевтических участков не имели врачей, в Льговской ЦРБ из 12 терапевтических участков и 3-х отделений общей врачебной практики 7 должностей врачей-терапевтов участковых вакантны (46,7 %).

Имеющийся дефицит медицинских кадров, особенно работников первичного звена, требует принятия действенных мер по привлечению выпускников медицинских вузов в областные учреждения здравоохранения. Одним из мероприятий, направленных на изменение кадровой ситуации, являются программы «Земский доктор» (реализуется с 2012 года) и «Земский фельдшер» (с 2017 года). Медицинским работникам, прибывшим на работу в сельские населенные пункты, либо города с населением до 50 тысяч человек, предоставляется единовременная выплата: 1 000,0 тыс. рублей для врачей и 500,0 тыс. рублей для фельдшеров, а также акушеров и медицинских сестер. Не единичны случаи расторжения медицинскими работниками договоров с комитетом здравоохранения Курской области с возвратом средств выплат: расторгли договоры с комитетом здравоохранения: в 2018 году 5 врачей и 9 фельдшеров, в 2019 году - 3 врача, 1 фельдшер, в 2020 году - 4 врача и 1 фельдшер.

Сумма единовременной выплаты не подлежит индексации, не покрывает стоимости приобретаемого жилья и может служить стимулом для переезда врачей в сельскую местность при одновременном решении вопроса предоставления жилого помещения, в том числе, за счет специализированного жилищного фонда, или при увеличении размера единовременной выплаты.

Одним из приоритетных направлений системы здравоохранения является обеспечение населения лекарственной помощью. В 2021 году расходы на лекарственное обеспечение жителей Курской области составили 1 907 882,2 тыс. рублей (для справки в 2020 году аналогичные расходы составляли 1 106 084,2 тыс. рублей):

- на приобретение лекарственных препаратов направлено 1 763 596,1 тыс. рублей. Поставка (с учетом закупок в декабре 2020 года) составила 1 792 643,1 тыс. рублей: по федеральному сегменту - 342 004,3 тыс. рублей; по региональному сегменту - 1 160 390,9 тыс. рублей; для лечения пациентов с новой коронавирусной инфекцией (COVID-19) – 213 656,4 тыс. рублей; для лиц, перенесших ряд сердечно-сосудистых заболеваний - 76 591,5 тыс. рублей;

- оплачены услуги ОАО «Курскфармация» по получению, хранению, учету, доставке, отпуску лекарственных препаратов на сумму 144 286,1 тыс. рублей.

Кроме того, по программе «Двенадцать высокочатратных нозологий» отпущено лекарственных препаратов на сумму 545 324,2 тыс. рублей.

Проведенная Контрольно-счетной палатой Курской области проверка расходования в 2021 году средств областного бюджета, направленных на обеспечение лекарственными препаратами льготной категории граждан в рамках реализации регионального проекта «Борьба с сердечно-сосудистыми заболеваниями», показала, что за 2 года реализации указанных мероприятий система организации лекарственного обеспечения граждан, имеющих ряд заболеваний сердечно-сосудистой системы, не сформирована на должном уровне (потребность для закупки лекарственных препаратов определяется сотрудниками комитета здравоохранения, а не комиссией, не сформирована информационная система организации оказания медицинской помощи и др.).

В течение 2021 года льготной категории граждан выдано лишь 25% общего объема имевшихся на хранении лекарственных препаратов (с учетом остатка на 01.01.2021 года), стоимость остатка лекарственных препаратов на хранении на 01.01.2022 года составила 107 761,3 тыс. рублей (закупки 2020 года – 39 720,0 тыс. рублей; закупки 2021 года – 68 041,3 тыс. рублей). При этом, по отдельным препаратам закупки 2020 года срок годности истекает в 2022 году, при наличии значительных объемов на хранении (например, на начало 2022 года на остатке находилось 1 024 упаковки препарата Прадакса на сумму 3 434,5 тыс. рублей, срок годности которого предусмотрен до 31.08.2022 года (средний отпуск за 2020-2021 годы составил около 65 упаковок в месяц).

Одной из ключевых проблем в социальной сфере по-прежнему является обеспечение жильем детей-сирот и детей, оставшихся без попечения родителей. За последние 2 года наблюдается увеличение численности нуждающихся, так, на 01.01.2022 г. в сводном списке состояли 1527 граждан из числа детей-сирот и детей, оставшихся без попечения родителей, на 01.01.2021 - 1472 человека, тогда как в предыдущих годах численность детей-сирот, состоящих на жилищном учете в органах местного самоуправления Курской области, сохранялась в среднем на одном уровне, порядка 1 350 человек (на 01.01.2018 года - 1338 человек; на 01.01.2019 года - 1382 человека; на 01.01.2020 г. - 1345 человек).

Финансовое обеспечение реализации полномочий Курской области по предметам совместного ведения с Российской Федерацией, в части решения вопросов

обеспечения детей-сирот жилыми помещениями осуществляется за счет федерального и областного бюджетов, при этом доля федеральной составляющей занимает порядка 5-7%.



Размер субсидии из федерального бюджета конкретному региону напрямую зависит от возможностей федерального бюджета, то есть от общего объема субсидии на эти цели, и не учитывает объем средств региона на выполнение соответствующего расходного обязательства, соответственно, существующая ситуация с федеральным финансированием не нацелена на решение проблемы с обеспечением жильем детей-сирот и фактически не оказывает существенного влияния на ликвидацию очередности либо значительное ее сокращение.

Фактически реальная потребность в 2-3 раза выше выделяемых средств в Курской области:

Год	Общий объем предусмотренных средств	Численность детей-сирот, не реализовавших право на получение жилья (на начало года)	Объем предусмотренных средств в расчете на одного человека	Справочно: средняя стоимость квартиры
2019	536 019,7	548	978,1	1 473,8
2020	564 600,3	762	740,9	1 596,4
2021	572 742,9	810	707,1	1 921,1

\* исходя из общей площади квартиры 38 кв. метров и средней цены 1 кв. метра по данным статистики (4 квартал 2018 года – 38,8 тыс. рублей; 4 квартал 2019 года – 42,0 тыс. рублей; 4 квартал 2020 года – 50,6 тыс. рублей)

Так, в 2021 году на 1 нуждающегося предусмотрено 707,1 тыс. рублей, что в 2,7 раза ниже средней расчетной стоимости квартиры. Всего за 2021 год приобретено 293 квартиры на общую сумму 467,5 млн. рублей, обеспечено 196 человек.

Предусмотренные средства не позволяют в полной мере решить проблему обеспечения детей-сирот жильем. По оценке, для того чтобы обеспечить жильем всех детей-сирот, у которых такое право возникло и не реализовано, требуется одновременно около 1 500 000,0 тыс. рублей, если же объем финансирования сохранится на уровне 2020-2021 годов, то для полного погашения задолженности перед детьми-сиротами потребуется не менее 3-х лет (с учетом новых очередников).

Помимо недостаточного финансового обеспечения потребности в средствах для реализации полномочий совместного ведения, в Курской области имеется ряд проблем при приобретении жилья для детей-сирот:

- отсутствие в достаточных объемах первичного, вторичного жилья (не соответствует предъявляемым требованиям);

- острый дефицит жилых помещений на территории города Курска, так как большая часть детей-сирот состоит в списке получателей жилья именно в этом населенном пункте, кроме того большинство детей-сирот, имеющих решение суда о предоставлении жилого помещения, желают получить жилье на территории города Курска и отказываются от жилья в других муниципальных районах Курской области;

- отсутствие земельных участков с инженерной инфраструктурой;

- ужесточение требований федерального и регионального законодательства в части ограничения приобретения (строительства) не более 25% общего количества квартир, предоставляемых в одном многоквартирном доме.

Таким образом, сложившиеся темпы обеспечения жилыми помещениями детей-сирот не соответствуют темпам роста численности нуждающихся, что не позволяет снизить и влечет несоблюдение государственных гарантий по обеспечению жилищных прав детей-сирот и продолжительное ожидание задолженность по обеспечению детей-сирот жилыми помещениями получения жилья.

Контрольно-счетной палатой ежегодно в ходе проводимых проверок выявляются случаи ненадлежащего качества предоставляемого жилья: установленных дверей и окон, наличие постоянных сквозняков, попадание в щели в зимнее время снега, затеки на потолке, намокание стен и образование резкого запаха сырости и др. Кроме того, в приобретенных помещениях проживает всего около 40% граждан из числа детей-сирот, по причине отсутствия в местах приобретения квартир работы и учебных заведений, что соответственно, сказывается на сохранности жилых помещений (приходят в негодность система отопления и водоотведения, соответственно будет необходим дополнительный ремонт и потребуются дополнительные расходы.

Проведенный Контрольно-счетной палатой Курской области аудит эффективности использования средств областного бюджета, направленных на формирование и выполнение государственных заданий бюджетными учреждениями социального обслуживания, находящимися в ведении комитета социального обеспечения, материнства и детства Курской области в 2020 году и прошедшем периоде 2021 года (выборочно) выявил существующую в Курской области проблему с обеспечением местами в психоневрологических интернатах - более 150 человек не обеспечены местами.

В системе социального обслуживания Курской области функционирует 40 бюджетных учреждений (центры социального обслуживания, психоневрологические интернаты, в том числе для детей, дома-интернаты для престарелых и инвалидов, социально-реабилитационный центр), оказывающих социальное обслуживание граждан на дому, в полустационарной или в стационарной форме. Стационарная форма обслуживания предусмотрена в домах-интернатах, а также в 4-х центрах социального обслуживания, в которых имеются отделения для временного проживания граждан (ОБУСО «КЦСОН «Касторенского района», ОБУСО «КЦСОН Мату-

ровского района», ОБУСО «КЦСОН Советского района» и ОБУСО «КЦСОН Суджанского района»).

Плановое количество коек, предусмотренных в данных учреждениях на момент проведения проверки, составило 2185 (в том числе 1040 койко-мест в психоневрологических интернатах (6), 1019 – в домах-интернатах для престарелых и инвалидов (5) и 126 койко-мест в отделениях для временного проживания граждан).

В ходе анализа структуры и параметров оказания социальной помощи гражданам Курской области установлено следующее:

- ОБУСО «КЦСОН Мантуровского района», в составе которого функционирует отделение для временного проживания граждан пожилого возраста и инвалидов, не имеет лицензии на осуществление медицинской деятельности, что в целом негативно влияет на качество оказываемой помощи, так как значительно ограничивает перечень услуг, предоставляемых гражданам;

- функционирование во всей областной системе государственного социального обслуживания только одного отделения организации и предоставления социальной помощи и (или) социальных услуг гражданам, оказавшимся в трудной жизненной ситуации, организованного на базе ОБУСО «КЦСОН Суджанского района», не позволяет в полной мере реализовать потребность граждан нашего региона в разовых социальных услугах.

**Проведенные Контрольно-счетной палатой контрольные и аналитические мероприятия выявили ряд актуальных проблем, связанных с недостаточной доступностью медицинской помощи (дефицит медицинских кадров, ненадлежащее состояние отдельных ФАПов), превышением темпам роста численности детей-сирот, нуждающихся в жилых помещениях, над сложившимися темпами обеспечения их жилыми помещениями, проблем с обеспечением местами в психоневрологических интернатах и др. Указанные проблемы носят социальный характер и требуют принятия исчерпывающих мер по их решению.**

В ведомственной структуре расходы областного бюджета в 2021 году исполняли 37 главных распорядителей бюджетных средств, как и в 2020 году.

Анализ расходов областного бюджета в ведомственной структуре приведен в следующей таблице:

Наименование	Кассовые расходы за 2020г. тыс. рублей	Предусмотрено сводной росписью на 2021 год (тыс. рублей)	Кассовые расходы за 2021 год		Отклонение расходов 2021 года от 2020 г. %
			тыс. рублей	% от росписи	
<b>Расходы бюджета - всего, в том числе:</b>	<b>70 693 659,6</b>	<b>98 625 743,6</b>	<b>87 715 794,2</b>	<b>88,94</b>	<b>124,1</b>
Администрация Курской области	739 752,5	868 892,3	858 356,8	98,79	116,0
Комитет финансов Курской области	1 618 478,1	10 118 380,1	2 767 022,2	27,35	в 1,7 раза
Комитет образования и науки Курской области	16 209 624,1	19 643 377,4	19 369 864,5	98,61	119,5
Комитет здравоохранения Курской области	15 552 585,2	16 623 487,9	16 543 827,1	99,52	106,4
Комитет социального обеспечения Курской области	11 310 204,6	13 917 215,3	13 536 559,4	97,26	119,7
Комитет по культуре Курской области	1 470 056,2	1 886 410,1	1 880 580,7	99,69	127,9
Комитет жилищно-коммунального хозяйства и ТЭК Курской области	984 668,9	1 837 003,9	1 723 205,0	93,81	в 1,8 раза
Комитет строительства Курской области	2 999 766,2	8 367 090,7	6 142 767,8	73,42	в 2,0 раза
Комитет по физической культуре и спорту Курской области	789 180,4	1 133 588,7	1 130 950,0	99,77	143,3
Комитет агропромышленного комплекса Курской области	3 952 105,9	6 953 936,1	6 883 201,4	98,98	в 1,7 раза
Комитет информации и печати Курской области	136 725,6	185 644,6	184 840,7	99,57	135,2
Комитет по управлению имуществом Курской области	248 424,2	233 676,9	231 277,6	98,97	93,1

Наименование	Кассовые расходы за 2020г. тыс. рублей	Предусмотрено сводной росписью на 2021 год (тыс. рублей)	Кассовые расходы за 2021 год		Отклонение расходов 2021 года от 2020 г., %
			тыс. рублей	% от росписи	
Комитет молодежной политики Курской области	349 417,7	491 472,7	491 408,2	99,99	140,6
Курская областная Дума	168 883,1	230 308,2	230 136,1	99,93	136,3
Архивное управление Курской области	79 555,1	103 761,4	103 737,8	99,98	130,4
Комитет архитектуры и градостроительства Курской области	54 719,1	63 683,1	63 595,1	99,86	116,2
Управление ветеринарии Курской области	323 134,4	422 317,4	417 129,5	98,77	129,1
Комитет природных ресурсов Курской области	220 664,3	662 976,4	645 204,6	97,32	в 2,9 раза
Контрольно-счетная палата Курской области	30 183,2	42 725,6	42 489,5	99,45	140,8
Комитет промышленности, торговли и предпринимательства Курской области	679 055,1	364 769,5	364 593,0	99,95	53,7
Комитет по тарифам и ценам Курской области	253 099,8	612 338,3	609 506,1	99,54	в 2,4 раза
Комитет по труду и занятости населения Курской области	1 359 597,2	690 134,2	689 994,2	99,98	50,7
Аппарат Уполномоченного по защите прав предпринимателей в Курской области	7 075,9	9 814,7	9 702,5	98,86	137,1
Уполномоченный по правам человека в Курской области и его рабочий аппарат	10 775,4	15 024,0	14 961,1	99,58	138,8
Государственная жилищная инспекция Курской области	33 755,1	45 011,0	44 954,3	99,87	133,2
Комитет по экономике и развитию Курской области	78 719,7	424 296,0	413 672,2	97,50	в 5,3 раза
Избирательная комиссия Курской области	133 394,8	229 774,8	229 543,5	99,90	в 1,7 раза
Рабочий аппарат Уполномоченного по правам ребенка в Курской области	7 691,7	9 762,6	9 759,7	99,97	126,9
Государственная инспекция строительного надзора Курской области	19 232,8	48 242,1	48 198,0	99,91	в 2,5 раза
Инспекция гостехнадзора Курской области	38 356,1	61 365,6	61 231,7	99,78	в 1,6 раза
Комитет по охране объектов культурного наследия Курской области	1 678,6	98 850,9	98 766,2	99,91	в 58,8 раза
Комитет цифрового развития и связи Курской области	442 920,4	741 791,1	685 643,0	92,43	в 1,5 раза
Комитет записи актов гражданского состояния Курской области	98 253,5	75 972,3	75 972,3	100,00	77,3
Комитет региональной безопасности Курской области	849 089,4	1 071 600,1	1 070 310,5	99,88	126,1
Комитет транспорта и автомобильных дорог Курской области	8 927 851,4	9 878 894,3	9 580 899,4	96,98	107,3
Комитет финансово-бюджетного контроля Курской области	55 436,3	75 846,7	75 840,3	99,99	136,8
Управление по обеспечению деятельности мировых судей Курской области	275 701,3	386 306,7	386 092,3	99,94	140,0
Комитет промышленности, транспорта и связи Курской области	133,5	-	-		
Комитет лесного хозяйства Курской области	183 653,1	-	-		
Комитет пищевой и перерабатывающей промышленности и продовольствия Курской области	59,7	-	-		

При среднем уровне освоения расходов областного бюджета в размере 88,9% от показателей сводной бюджетной росписи, по 2-м комитетам расходы сложились на уровне ниже среднего:

- по комитету финансов Курской области расходы - 27,4% от показателя росписи (не освоено ассигнований на сумму 7 351 357,9 тыс. рублей), в связи с нераспределенными в соответствующие подразделы ассигнованиями зарезервированных средств;

- по комитету строительства Курской области - 73,4%, не освоено 2 224 322,9 тыс. рублей, основная доля которых приходится на средства, предусмотренные на осуществление бюджетных инвестиций в объекты государственной собственности Курской области, в сумме 1 972 494,8 тыс. рублей, из них: 1 190 188,9 тыс. рублей – резерв средств на строительство инфекционного корпуса БМУ «Курская областная клиническая больница»; 743 999,2 тыс. рублей – в связи с нарушением подрядными организациями сроков исполнения проектных и строительных работ; 33 136,7 тыс. рублей – в связи с экономией по результатам выполнения строительного-монтажных работ (ФАПы и отделения общей врачебной практики).

В составе расходов 37-и главных распорядителей бюджетных средств основная доля (82,1%) приходится на 6 ГРБС: комитет образования и науки Курской области (22,1%), комитет здравоохранения Курской области (18,9%), комитет социального обеспечения Курской области (15,4%), комитет транспорта и автомобильных дорог Курской области (10,9%), комитет агропромышленного комплекса Курской области (7,8%) и комитет строительства Курской области (7,0%). Бюджетные ассигнования оставшихся 31-го главных распорядителей бюджетных средств занимают 17,9%, из которых по 25-и главным распорядителям бюджетных средств удельный вес каждого составляет менее 1,0%.

По сравнению с 2020 годом расходы ГРБС увеличились на 24,1%, в относительном выражении значительный рост расходов приходится на 3-х главных распорядителей:

- по комитету по охране объектов культурного наследия Курской области расходы выросли в 58,8 раз (с 1 678,6 тыс. рублей в 2020 году до 98 766,2 тыс. рублей в 2021 году), по причине образования комитета в конце 2020 года, а также передачи ОБУК "Инспекция по охране объектов культурного наследия Курской области" в ведение комитета;

- по комитету по экономике и развитию Курской области расходы выросли в 5,3 раза (с 78 719,7 тыс. рублей в 2020 году до 413 672,2 тыс. рублей в 2021 году), в основном за счет предоставления субсидии бюджету МО «город Железногорск» на формирование муниципального имущества (303 095,0 тыс. рублей) в рамках госпрограммы «Управление государственным имуществом Курской области»;

- по комитету природных ресурсов Курской области расходы выросли в 2,9 раза (с 220 664,3 тыс. рублей в 2020 году до 645 204,6 тыс. рублей в 2021 году), в основном за счет и передачи функций комитета лесного хозяйства Курской области в комитет природных ресурсов Курской области.

## **5.2. Экономическая структура расходной части областного бюджета. Дебиторская и кредиторская задолженность областного бюджета.**

Экономическая структура расходной части областного бюджета за 2021 год по сравнению с аналогичным периодом предыдущего года не претерпела существенных изменений и состоит в основном из расходов на:

- безвозмездные перечисления другим бюджетам бюджетной системы РФ - в сумме 31 837 328,9 тыс. рублей или 36,3% в структуре (в 2020 году – 34,2%);

- безвозмездные перечисления организациям (предоставление субсидий бюджетным, автономным учреждениям и организациям других форм собственности) – 27,3% (23 947 206,9 тыс. рублей);

- социальное обеспечение (пособия, пенсии и др.) – 14,0% (12 277 216,8 тыс. рублей).

Расходы на оплату труда с начислениями на выплаты по оплате труда в 2021 году составили 5 300 478,1 тыс. рублей или 6,0% в структуре расходов, увеличившись относительно значения 2020 года на 27,4%:

тыс. рублей

Наименование показателя	2020 г.	Структура, %	2021 г.	Структура, %	Отклонение 2021 г. от 2020 г. в %
Оплата труда и начисления на выплаты по оплате труда	4 159 935,6	5,9	5 300 478,1	6,0	127,4
Оплата работ, услуг (услуги связи, транспортные, коммунальные услуги, услуги по содержанию имущества и др.)	5 178 585,3	7,3	5 690 857,3	6,5	109,9
Обслуживание государственного долга	104 915,2	0,1	85 549,8	0,1	81,5
Безвозмездные перечисления организациям (предоставление субсидий бюджетным, автономным учреждениям и организациям других форм собственности)	19 620 761,7	27,8	23 947 206,9	27,3	122,1
Безвозмездные перечисления другим бюджетам бюджетной системы РФ	24 149 458,6	34,2	31 837 328,9	36,3	131,8
Социальное обеспечение (пособия, пенсии и др.)	10 345 132,5	14,6	12 277 216,8	14,0	118,7
Безвозмездные перечисления капитального характера государственным (муниципальным) учреждениям	1 928 188,0	2,7	1 936 130,7	2,2	100,4
Прочие расходы (уплата налогов, сборов, штрафов и др.)	468 599,4	0,7	479 891,6	0,5	102,4
Приобретение нефинансовых активов, материальных запасов	4 613 070,1	6,5	5 941 588,5	6,8	128,8
Приобретение акций и иных форм участия в капитале	125 013,1	0,2	219 545,5	0,3	в 1,8 раза
<b>Расходы всего</b>	<b>70 693 659,6</b>	<b>100</b>	<b>87 715 794,2</b>	<b>100,0</b>	<b>124,1</b>

По состоянию на 01.01.2021 г. в составе активов баланса областного бюджета *дебиторская задолженность* составляла 51 703 155,7 тыс. рублей.

За 2021 год дебиторская задолженность увеличилась на 12 707 101,3 тыс. рублей (+24,6%) и на конец года сложилась в размере 64 410 257,0 тыс. рублей. Сумма просроченной дебиторской задолженности составила 1 302 695,2 тыс. рублей и увеличилась по сравнению с началом года на 27,4% (280 462,4 тыс. рублей).

Структура дебиторской задолженности областного бюджета:

тыс. рублей

Наименование показателя	По состоянию на 01.01.2021 года	По состоянию на 01.01.2022 года	Увеличение/уменьшение дебиторской задолженности	
			тыс. рублей	%
<b>Счет 20500000 «Расчеты по доходам», из них:</b>	<b>51 240 850,1</b>	<b>63 664 467,3</b>	<b>12 423 617,2</b>	<b>124,2</b>
счет 20511000 «Расчеты с плательщиками налогов»	996 158,7	1 259 779,0	263 620,3	126,5
счет 20523000 «Расчеты по доходам от платежей при пользовании природными ресурсами»	560 706,5	621 381,2	60 674,8	110,8
счет 20551000 «Расчеты по поступлениям текущего характера от других бюджетов бюджетной системы Российской Федерации»	43 923 003,8	53 689 060,6	9 766 056,8	122,2
счет 20561000 «Расчеты по поступлениям капитального характера от других бюджетов бюджетной системы Российской Федерации»	4 338 938,7	6 804 268,3	2 469 329,6	В 1,6 раза
счет 20564000 «Расчеты по поступлениям капитального характера от других бюджетов бюджетной системы Российской Федерации»	319 704,9	210 000,0	109 704,9	65,7
<b>Счет 20600000 «Расчеты по выданным авансам», их них:</b>	<b>395 654,2</b>	<b>676 636,8</b>	<b>280 982,6</b>	<b>в 1,7 раза</b>
счет 20621000 «Расчеты по авансам по услугам связи»	1 860,1	3 700,6	1 840,5	В 2,0 раза
счет 20626000 «Расчеты по авансам по прочим работам, услугам»	830,1	783,7	- 46,5	94,4
счет 20631000 «Расчеты по авансам по приобретению основных средств»	386 314,8	408 201,5	21 886,7	105,7
счет 20632000 «Расчеты по авансам по приобретению нематериальных активов»	0,0	11 150,6	11 150,6	-
счет 20633000 «Расчеты по авансам по приобретению произведенных активов»	0,0	42 000,0	42 000,0	-
счет 20634000 «Расчеты по авансам по приобретению материальных запасов»	4 685,8	651,5	-4 034,2	13,9
счет 20645000 «Расчеты по авансовым безвозмездным перечислениям текущего характера иным нефинансовым органи-	-	3 400,0	3 400,0	-

Наименование показателя	По состоянию на 01.01.2021 года	По состоянию на 01.01.2022 года	Увеличение/уменьшение дебиторской задолженности	
			тыс. рублей	%
зациям (за исключением нефинансовых организаций государственного сектора) на производство»				
счет 20646000 «Расчеты по авансовым безвозмездным перечислениям текущего характера некоммерческим организациям и физическим лицам - производителям товаров, работ и услуг на производство»	1 480,7	202 544,1	201 063,4	в 136,8 раза
<b>Счет 20800000 «Расчеты с подотчетными лицами»</b>	<b>559,3</b>	<b>1 755,9</b>	<b>1 196,5</b>	<b>В 3,1 раза</b>
счет 20821000 «Расчеты с подотчетными лицами по оплате услуг связи»	559,3	1 755,9	1 196,5	В 3,1 раза
<b>Счет 20900000 «Расчеты по ущербу и иным доходам»</b>	<b>65 590,0</b>	<b>67 010,6</b>	<b>1 420,6</b>	<b>102,2</b>
счет 20934000 «Расчеты по доходам от компенсации затрат»	14 755,2	22 701,3	7 946,1	в 1,5 раза
счет 20936000 «Расчеты по доходам бюджета от возврата дебиторской задолженности прошлых лет»	28 602,6	19 138,9	- 9 463,7	66,9
счет 20941000 «Расчеты по доходам от штрафных санкций за нарушение условий контрактов (договоров)»	21 982,9	24 920,9	2 938,0	113,4
<b>Счет 30300000 «Расчеты по платежам в бюджеты»</b>	<b>502,1</b>	<b>386,4</b>	<b>- 115,7</b>	<b>76,9</b>
<b>Всего дебиторская задолженность</b>	<b>51 703 155,7</b>	<b>64 410 257,0</b>	<b>12 707 101,3</b>	<b>124,6</b>

В структуре дебиторской задолженности 98,8% общего объема составляет задолженность по счету «Расчеты по доходам», включая всех администраторов доходов, которая достигла значения 63 664 467,3 тыс. рублей, с увеличением по сравнению с аналогичным периодом прошлого года на 24,2% (12 423 617,2 тыс. рублей), в основном за счет увеличения задолженности:

- по счету «Расчеты по поступлениям текущего характера от других бюджетов бюджетной системы Российской Федерации» на 9 766 056,8 тыс. рублей по причине отражения доходов будущих периодов по доходам от предоставления в 2022-2024 годах межбюджетных трансфертов из федерального бюджета (субвенции, субсидии и иные межбюджетные трансферты) в соответствии с заключенными соглашениями и иными нормативными актами (общий объем составил 53 689 060,6 тыс. рублей);

- по счету «Расчеты по поступлениям капитального характера от других бюджетов бюджетной системы Российской Федерации» на 2 469 329,6 тыс. рублей (в 1,6 раза). Общий размер задолженности составил 6 804 268,3 тыс. рублей, которая сложилась в основном по: комитету строительства - 1 724 804,4 тыс. рублей (за счет остатков неиспользованных муниципальными образованиями на конец финансового года межбюджетных трансфертов и субсидии на строительство объектов недвижимого имущества); комитету социального обеспечения, материнства и детства в сумме 673 632,7 тыс. рублей (субсидии на предоставление жилых помещений детям-сиротам и детям, оставшимся без попечения родителей, лицам из их числа по договорам найма специализированных жилых помещений и субсидии на строительство домов-интернатов); комитету по культуре - 1 240 477,5 тыс. рублей (за счет начисленных доходов от предоставления в 2022-2024 годах межбюджетных трансфертов капитального характера из федерального бюджета, имеющих целевое назначение в соответствии с соглашениями, заключенными с Министерством культуры РФ - планируется строительство культурно-досугового центра в с. Красниково Пристенского района, культурно-духовного центра им. Даниила Гранина в Рыльском районе, центр культурного развития в г. Рыльске, а также реновация государственной картинной галереи и краеведческого музея Курской области по ул. Дзержинского в г.

Курске); комитету образования и науки в размере 964 457,1 тыс. рублей (средства, предусмотренные в соответствии с соглашением, заключенным с Министерством просвещения РФ в рамках реализации федерального проекта «Современная школа», государственной программы РФ «Развитие образования» на строительство в период с 2022 по 2024 год школ на проспекте В. Клыкова и А. Дериглазова г. Курска на 1000 мест каждая); комитету здравоохранения в сумме 682 123,1 тыс. рублей (начислены доходы на плановый период 2022-2023 гг. в соответствии с заключенными соглашениями с Министерством здравоохранения РФ).

Задолженность по счету 20600000 «Расчеты по выданным авансам» сложилась в сумме 676 636,8 тыс. рублей и выросла по сравнению с 2020 годом на 280 982,6 тыс. рублей (в 1,7 раза). Основная доля задолженности на конец 2021 года сформирована по счету «Расчеты по авансам по приобретению основных средств» в сумме 408 201,5 тыс. рублей (60,3%) и сложилась в основном на балансе комитета строительства Курской области – авансовые платежи по контракту на строительство инфекционного корпуса БМУ «Курская областная больница» и по контракту на реконструкцию отводящего канала на р. Тускарь (ОКУ «УКС Курской области»).

Задолженность по счету 20900000 «Расчеты по ущербу и иным доходам» на 01.01.2022 года составила 67 010,6 тыс. рублей и увеличилась по сравнению с началом 2021 г. на 1 420,6 тыс. рублей (на 2,2%). Основная часть задолженности сложилась на балансе двух комитетов:

- по комитету социального обеспечения, материнства и детства Курской области в сумме 31 885,0 тыс. рублей (по счету «Расчеты по доходам от компенсации затрат» в сумме 13 701,7 тыс. рублей - задолженность получателей мер социальной поддержки граждан, подвергшихся воздействию радиации согласно исполнительным листам, по счету «Расчеты по доходам бюджета от возврата дебиторской задолженности прошлых лет» в сумме 15 844,5 тыс. рублей – в основном задолженность ООО «АКС СТРОЙ» по возврату ранее предоставленного авансового платежа, в связи с расторжением контрактов на приобретение квартир детям-сиротам и по счету «Расчеты по доходам от штрафных санкций за нарушение условий контрактов (договоров)» в сумме 2 338,8 тыс. рублей - начислены штрафы, пени, взыскиваемые с поставщиков за неисполнение государственных контрактов на приобретение квартир детям-сиротам);

- по комитету по труду и занятости населения в размере 7 575,1 тыс. рублей - задолженность по переплате пособий по безработице (несвоевременное представление сведений о трудоустройстве).

На начало 2021 года в составе баланса областного бюджета учтена **кредиторская задолженность** в сумме 5 454 271,6 тыс. рублей.

За 2021 год размер кредиторской задолженности увеличился на 8,9% (485 230,2 тыс. рублей) и по состоянию на 01.01.2022 г. составил 5 939 501,7 тыс. рублей. Просроченная кредиторская задолженность по состоянию на 01.01.2021г. и на 01.01.2022г. отсутствует.

Структура кредиторской задолженности областного бюджета:

Наименование показателя	По состоянию на 01.01.21 г.	По состоянию на 01.01.22 г.	Увеличение/уменьшение кредиторской задолженности	
			тыс. рублей	%
Счет 20500000 «Расчеты по доходам», из них:	5 255 772,1	5 796 459,2	540 687,1	110,3
задолженность по налогам и сборам (Управление феде-	5 249 669,3	5 788 731,1	539 061,8	110,3

тыс. рублей

Наименование показателя	По состоянию на 01.01.21 г.	По состоянию на 01.01.22 г.	Увеличение/уменьшение кредиторской задолженности	
			тыс. рублей	%
ральной налоговой службы по Курской области)				
счет 20523 «Расчеты по доходам от платежей при пользовании природными ресурсами»	988,4	987,1	- 1,3	99,9
счет 20545 «Расчеты по прочим доходам от сумм принудительного изъятия»	1 404,3	3 235,2	1 830,9	в 2,3 раза
счет 20581 «Расчеты по невыясненным поступлениям»	2 926,8	2 315,6	- 611,3	79,1
<b>Счет 20800 «Расчеты с подотчетными лицами»</b>	<b>0,3</b>	<b>1,5</b>	<b>1,2</b>	<b>В 5,6 раза</b>
<b>Счет 209000 «Расчеты по ущербу и иным доходам»</b>	<b>21,5</b>	<b>14,3</b>	<b>- 7,2</b>	<b>66,7</b>
<b>Счет 30200 "Расчеты по принятым обязательствам", из них:</b>	<b>181 760,1</b>	<b>117 374,0</b>	<b>- 64 386,2</b>	<b>64,6</b>
счет 30224 "Расчеты по арендной плате за пользование имуществом"	1 129,3	23,2	- 1 106,1	2,1
счет 30245 "Расчеты по безвозмездным перечислениям текущего характера иным нефинансовым организациям (за исключением нефинансовых организаций государственного сектора) на производство»	1 828,6	1 828,6	0,0	-
счет 3024А "Расчеты по безвозмездным перечислениям текущего характера иным нефинансовым организациям (за исключением нефинансовых организаций государственного сектора) на продукцию»	177 851,1	114 206,0	- 63 645,0	64,2
<b>Счет 30300 "Расчеты по платежам в бюджеты"</b>	<b>16 717,6</b>	<b>25 652,8</b>	<b>8 935,1</b>	<b>в 1,5 раза</b>
счет 30305 «Расчеты по прочим платежам в бюджет»	9 530,1	20 676,1	11 146,0	в 2,2 раза
счет 30313 «Расчеты по земельному налогу»	4 255,2	3 577,0	- 678,2	84,1
<b>Всего кредиторская задолженность</b>	<b>5 454 271,6</b>	<b>5 939 501,7</b>	<b>485 230,2</b>	<b>108,9</b>

Увеличение кредиторской задолженности на 485 230,2 тыс. рублей связано с:

- ростом задолженности по доходам в сумме 539 061,8 тыс. рублей (задолженность по налогам, начисленным Управлением Федеральной налоговой службы России по Курской области) и увеличением в 1,5 раза (на 8 935,1 тыс. рублей) текущей кредиторской задолженности по счету «Расчеты по платежам в бюджеты»;

- одновременным снижением на 35,4% (64 386,2 тыс. рублей) задолженности по счету «Расчеты по принятым обязательствам», из них на 63 645,0 тыс. рублей погашена задолженность предприятиям железнодорожного транспорта на возмещение недополученных доходов и (или) возмещение фактически понесенных затрат, в связи с производством (реализацией) товаров, выполнением работ, оказанием услуг по мировым соглашениям (на 01.01.2022 г. на балансе комитета транспорта и автомобильных дорог Курской области числится кредиторская задолженность в сумме 114 206,0 тыс. рублей – задолженность предприятиям железнодорожного транспорта на возмещение недополученных доходов и (или) возмещение фактически понесенных затрат в связи с производством (реализацией) товаров, выполнением работ, оказанием услуг по мировым соглашениям).

### **5.3. Анализ исполнения межбюджетных трансфертов (расходная часть областного бюджета).**

В объеме расходов областного бюджета 2021 года межбюджетные трансферты (далее по тексту МБТ) муниципальным образованиям составили 34,5% или 30 224 142,5 тыс. рублей. По сравнению с 2020 годом объем МБТ в 2021 году увеличился на 26,3%, или на 6 294 231,0 тыс. рублей. Увеличились дотации на сумму 1 041 197,1 тыс. рублей или почти в 2 раза, по субсидиям на сумму 2 959 689,0 тыс. рублей или на 57,6% и по субвенциям на 2 457 295,7 тыс. рублей или на 14,8% с одновременным уменьшением объема иных межбюджетных трансфертов на 163 950,8 тыс. рублей или на 14,8%.

## Объем межбюджетных трансфертов местным бюджетам

тыс. рублей

Наименование межбюджетных трансфертов	Кассовые расходы за 2020 год	Уточнённые назначения на 2021 год (уточненная сводная роспись)	Кассовые расходы за 2021 год		Кассовые расходы 2021 года к 2020 году, %
			тыс. рублей	% к уточненным годовым назначениям	
Дотация	1 065 309,7	2 106 506,9	2 106 506,9	100,0	197,7
Субсидия	5 140 242,4	8 630 609,1	8 099 931,4	93,9	157,6
Субвенция	16 619 050,8	19 236 642,9	19 076 346,5	99,2	114,8
Иные МБТ	1 105 308,6	941 358,0	941 357,8	100,0	85,2
<b>ИТОГО</b>	<b>23 929 911,5</b>	<b>30 915 116,8</b>	<b>30 224 142,5</b>	<b>97,8</b>	<b>126,3</b>

В 2021 году межбюджетные трансферты, переданные бюджетам муниципальных образований, составили 30 224 142,5 тыс. рублей, или 97,8% к уточненным годовым назначениям (30 915 116,9 тыс. рублей).

Общий объем и динамика исполнения межбюджетных трансфертов за 2019-2021 годы представлены на диаграмме:

млн. рублей



В структуре МБТ наибольшую долю занимают «Субвенции» – 63,1% и «Субсидии» - 26,8%, на дотации приходится 7,0%, «Иные межбюджетные трансферты» - 3,1%.

**Дотации** муниципальным образованиям в 2021 году были перечислены в размере 2 106 506,9 тыс. рублей, или 100% от уточненных годовых назначений, общий объем перечисленной дотации по сравнению с 2020 годом увеличился на 1 041 197,2 тыс. рублей или почти в 2 раза. В основном за счет увеличения дотации на поддержку мер по обеспечению сбалансированности местных бюджетов – 1 389 818,8 тыс. рублей, по сравнению с 2020 годом увеличение составило 909 987,5 тыс. рублей или почти в 2,9 раза и перечисления дотации на стимулирование развития налогового потенциала и увеличения поступлений доходов в консолидированный бюджет Курской области в сумме 104 746,0 тыс. рублей.

**Субсидии** бюджетам муниципальных образований исполнены в сумме 8 099 931,4 тыс. рублей, или на 93,9% от уточненных годовых назначений –

8 630 609,1 тыс. рублей, общий объем перечисленных субсидий по сравнению с 2020 годом увеличились на сумму 2 959 689,0 тыс. рублей или на 57,6%.

Динамика распределения субсидий за 2021 год в сравнении с 2020 годом по разделам бюджетной классификации расходов:

Раздел, наименование		тыс. рублей		
		Исполнено в 2020 году	Исполнено в 2021 году	2021г. к 2020г., %
0100	Общегосударственные вопросы	-	303 095,0	-
0400	Национальная экономика	1 470 419,3	2 559 047,1	в 1,7 раз
0500	Жилищно-коммунальное хозяйство	1 528 113,4	1 341 862,1	87,8
0600	Охрана окружающей среды	31 444,0	11 332,3	36,0
0700	Образование	1 588 506,3	3 386 489,3	в 2,1 раза
0800	Культура, кинематография	240 032,4	275 639,6	114,8
1000	Социальная политика	29 492,0	45 520,5	в 1,5 раза
1100	Физическая культура и спорт	227 990,3	155 477,2	68,2
1400	Межбюджетные трансферты общего характера бюджетам бюджетной системы Российской Федерации	24 244,6	21 468,3	88,5
<b>Всего</b>		<b>5 140 242,4</b>	<b>8 099 931,4</b>	<b>в 1,6 раза</b>

Наибольшую долю в общем объеме исполненных субсидий составили по разделам бюджетной классификации: «Образование» - 41,8 %, «Национальная экономика» - 31,6% и «Жилищно-коммунальное хозяйство» - 16,6%, наименьшую – «Охрана окружающей среды» (0,1%), «Межбюджетные трансферты общего характера бюджетам бюджетной системы РФ» (0,3%) и «Социальная политика» (0,6%).

По состоянию на 01.01.2022г. неиспользованные назначения по предоставлению субсидий составили 530 677,8 тыс. рублей, в основном по следующим видам:

- субсидии местным бюджетам на строительство (реконструкцию), капитальный ремонт, ремонт и содержание автомобильных дорог общего пользования местного значения – 123 989,4 тыс. рублей;
- организация бесплатного горячего питания обучающихся, получающих начальное общее образование в государственных и муниципальных образовательных организациях – 82 951,0 тыс. рублей;
- создание и модернизация объектов спортивной инфраструктуры региональной собственности (муниципальной собственности) для занятий физической культурой и спортом - 60 487,7 тыс. рублей;
- создание новых мест в общеобразовательных организациях, расположенных в сельской местности и поселках городского типа - 48 872,6 тыс. рублей;
- создание дополнительных мест для детей в возрасте от 1,5 до 3 лет в образовательных организациях, осуществляющих образовательную деятельность по образовательным программам дошкольного образования - 30 552,1 тыс. рублей;
- субсидии местным бюджетам на проектирование, строительство, реконструкцию, капитальный ремонт и ремонт автомобильных дорог общего пользования местного значения с твердым покрытием до сельских населенных пунктов, не имеющих круглогодичной связи с сетью автомобильных дорог общего пользования - 24 314,6 тыс. рублей;
- реализация мероприятий, включенных в федеральную целевую программу "Развитие физической культуры и спорта в Российской Федерации на 2016-2020 го-

ды" - 22 000,3 тыс. рублей.

**Субвенции** на осуществление переданных полномочий муниципальным образованиям в 2021 году были перечислены в размере 19 076 346,5 тыс. рублей, или 99,2% от уточненных годовых назначений. Общий объем перечисленной субвенции по сравнению с 2020 годом увеличился на 2 457 295,7 тыс. рублей или на 14,8%, наибольшее увеличение субвенции сложилось за счет поступления субвенции на:

- ежемесячные выплаты на детей в возрасте от трех до семи лет включительно, по сравнению с 2020 годом увеличение составило 1 386 422,4 тыс. рублей или в 2,6 раза;

- реализацию основных общеобразовательных и дополнительных общеобразовательных программ в части финансирования расходов на оплату труда работников муниципальных общеобразовательных организаций, расходов на приобретение учебников и учебных пособий, средств обучения, игр, игрушек (за исключением расходов на содержание зданий и оплату коммунальных услуг) - 861 444,8 тыс. рублей (увеличение на 10,0%);

- реализацию образовательной программы дошкольного образования в части финансирования расходов на оплату труда работников муниципальных дошкольных образовательных организаций, расходов на приобретение учебных пособий, средств обучения, игр, игрушек (за исключением расходов на содержание зданий и оплату коммунальных услуг) – 384 623,8 тыс. рублей (на 14,4%).

**Иные межбюджетные трансферты** исполнены в сумме 941 357,8 тыс. рублей или на 100% от уточненных годовых назначений (941 358,0 тыс. рублей), которые в основном были направлены на финансовое обеспечение дорожной деятельности в рамках реализации национального проекта "Безопасные и качественные автомобильные дороги" в размере 499 009,8 тыс. рублей, на создание комфортной городской среды в малых городах и исторических поселениях - победителях Всероссийского конкурса лучших проектов создания комфортной городской среды – 288 200,0 тыс. рублей и на финансовое обеспечение дорожной деятельности за счет средств резервного фонда Правительства Российской Федерации – 100 000,0 тыс. рублей.

На основании статей 136, 264.4 Бюджетного кодекса Российской Федерации, статьи 5 Закона Курской области от 29.12.2005 года № 117-ЗКО «О порядке и условиях предоставления межбюджетных трансфертов из областного и местных бюджетов» Контрольно-счетной палатой Курской области совместно с контрольно-счетными органами муниципальных образований проведены совместные контрольные мероприятия по проверке годовых отчетов об исполнении бюджетов 4 муниципальных образований Курской области. Структура доходов большинства проверенных муниципальных образований указывает на существенную степень зависимости от областного бюджета. Вместе с тем, нормы бюджетного законодательства выдержаны во всех проверенных муниципальных образованиях.

В ходе проведенных проверок нарушения установлены в МО «Советский муниципальный район»: в части непроведения инвентаризации имущества и обязательств перед составлением годовой отчетности и нарушений Федерального закона от 05.04.2013 № 44-ФЗ, выразившиеся в продлении срока контракта при наличии неисполненных подрядчиком требований об уплате неустоек (штрафов, пеней); не

приняты необходимые меры по взысканию пени за нарушение сроков исполнения контракта на сумму 621,6 тыс. рублей.

Кроме того, проведенные Контрольно-счетной палатой проверки соблюдения бюджетного законодательства РФ показали ненадлежащее выполнение в муниципальных образованиях полномочий администратора доходов бюджета, выразившиеся в отсутствии контроля за правильностью исчисления и взыскания платежей в муниципальные бюджеты, включая фактическое отсутствие учета задолженности и ведение претензионной работы. Так, в бюджет МО «Медвенский муниципальный район» за проверяемый период недопустили денежные средства в размере 6 580,5 тыс. рублей, в бюджетной отчетности МО «Кореневский муниципальный район» по состоянию на 31.12.2021 года не отражена задолженность по арендным платежам за земельные участки на сумму 1 664,6 тыс. рублей.

#### 5.4 Реализация национальных проектов в Курской области.

В 2021 году участие Курской области в реализации приоритетных проектов по основным направлениям стратегического развития Российской Федерации и Курской области осуществлялось через формат 33-х региональных проектов (в рамках 11 национальных проектов).

Общий объем финансирования реализации региональных проектов в 2021 году составил 10 010 691,9 тыс. рублей (из них 5 773 367,0 тыс. рублей, или 57,7% трансферты из федерального бюджета).

Расходы главных распорядителей средств областного бюджета, произведенные в рамках реализации региональных проектов, за 2021 год составили 9 492 404,6 тыс. рублей:

тыс. рублей

Наименование национального проекта (регионального проекта)	Участники нацпроекта (ГРБС)	Предусмотрено сводной бюджетной росписью на 01.01.2022 года			Кассовый расход на 01.01.2022 года			Процент исполнения
		Всего	Фед. бюджет	обл. бюджет	Всего	Фед. бюджет	обл. бюджет	
<b>ВСЕГО</b>		<b>10 010 691,9</b>	<b>5 773 367,0</b>	<b>4 237 324,9</b>	<b>9 492 404,6</b>	<b>5 544 505,0</b>	<b>3 947 899,6</b>	<b>94,8</b>
<b>Национальный проект "Здравоохранение"</b>		<b>1 105 203,9</b>	<b>450 738,4</b>	<b>654 465,5</b>	<b>1 100 630,5</b>	<b>447 518,5</b>	<b>653 112,0</b>	<b>99,6</b>
Региональный проект «Развитие системы оказания первичной медико-санитарной помощи»	Комитет здравоохранения	58 240,0	30 222,6	28 017,4	58 239,8	30 222,5	28 017,3	100,0
Региональный проект "Борьба с сердечно-сосудистыми заболеваниями"	Комитет здравоохранения	332 139,5	167 735,6	164 403,9	329 839,1	165 638,7	164 200,5	99,3
Региональный проект «Борьба с онкологическими заболеваниями»	Комитет здравоохранения	340 614,6	165 742,1	174 872,5	340 032,1	165 548,0	174 484,1	99,8
Региональный проект «Обеспечение медицинских организаций системы здравоохранения квалифицированными кадрами»	Комитет здравоохранения	285 198,0	0,0	285 198,0	284 457,5	0,0	284 457,5	99,7
Региональный проект «Создание единого цифрового контура в здравоохранении на основе единой государственной информационной системы здравоохранения (ЕГИСЗ)»	Комитет здравоохранения	89 011,8	87 038,1	1 973,7	88 061,9	86 109,3	1 952,6	98,9
<b>Национальный проект "Образование"</b>		<b>1 289 140,1</b>	<b>848 175,5</b>	<b>440 964,6</b>	<b>1 202 771,0</b>	<b>775 004,5</b>	<b>427 766,6</b>	<b>93,3</b>
Региональный проект "Современная школа"	Комитет образования и науки	124 353,9	99 964,0	24 389,9	123 374,6	99 124,6	24 250,1	99,2
	Комитет строительства	761 746,3	519 370,3	242 376,0	700 528,2	460 889,6	239 638,6	92,0
Региональный проект "Успех каждого ребенка"	Комитет образования и науки	238 227,8	126 844,6	111 383,2	222 486,1	120 728,3	101 757,7	93,4
Региональный проект "Цифровая образовательная среда"	Комитет образования и науки	77 948,8	75 142,2	2 806,6	74 883,3	72 316,5	2 566,7	96,1
Региональный проект "Молодые профессионалы (Повышение конкурентоспособности профессионального образования)"	Комитет образования и науки	77 152,1	20 082,0	57 070,1	71 787,7	15 173,0	56 614,7	93,0
Региональный проект "Социальная активность"	Комитет молодежной политики	9 711,1	6 772,4	2 938,7	9 711,1	6 772,4	2 938,7	100,0

Наименование национального проекта (регионального проекта)	Участники нацпроекта (ГРБС)	Предусмотрено сводной бюджетной росписью на 01.01.2022 года			Кассовый расход на 01.01.2022 года			Процент исполнения
		Всего	Фед. бюджет	обл. бюджет	Всего	Фед. бюджет	обл. бюджет	
<b>Национальный проект "Демография"</b>		<b>4 058 677,4</b>	<b>2 433 700,5</b>	<b>1 624 976,9</b>	<b>3 679 671,3</b>	<b>2 296 097,5</b>	<b>1 383 573,8</b>	<b>90,7</b>
Региональный проект "Финансовая поддержка семей при рождении детей"	Комитет социального обеспечения, материнства и детства	2 116 752,2	1 672 350,5	444 401,7	2 089 267,7	1 628 875,4	460 392,2	98,7
Региональный проект "Содействие занятости"	Комитет строительства	851 726,0	242 681,3	609 044,7	821 173,9	212 740,2	608 433,7	96,4
	Комитет образования и науки	251 674,0	196 269,9	55 404,1	251 674,0	196 269,9	55 404,1	100,0
	Комитет по труду и занятости населения	20 000,0	19 600,0	400,0	20 000,0	19 600,0	400,0	100,0
Региональный проект "Старшее поколение"	Комитет здравоохранения	287,8	287,8	0,0	287,8	287,8	0,0	100,0
	Комитет социального обеспечения, материнства и детства	77 089,5	0,0	77 089,5	73 119,2	0,0	73 119,2	94,8
	Комитет строительства	155 414,8	56 707,4	98 707,4	86 047,1	56 707,4	29 339,7	55,4
Региональный проект "Укрепление общественного здоровья"	Комитет здравоохранения	4 771,0	0,0	4 771,0	4 728,7	0,0	4 728,7	99,1
Региональный проект "Спорт-нормы жизни"	Комитет строительства	426 591,3	178 963,7	247 627,6	201 584,5	119 685,7	81 898,7	47,3
		82 989,5	13 338,8	69 650,7	60 989,2	9 000,3	51 988,9	73,5
	Комитет по физической культуре и спорту	71 381,3	53 501,1	17 880,2	70 799,3	52 930,7	17 868,6	99,2
<b>Национальный проект "Культура"</b>		<b>98 251,8</b>	<b>89 080,4</b>	<b>9 171,4</b>	<b>98 251,8</b>	<b>89 080,4</b>	<b>9 171,4</b>	<b>100,0</b>
Региональный проект "Культурная среда"	Комитет по культуре	93 207,9	86 730,4	6 477,5	93 207,9	86 730,4	6 477,5	100,0
Региональный проект "Творческие люди"	Комитет по культуре	4 944,0	2 350,0	2 594,0	4 944,0	2 350,0	2 594,0	100,0
Региональный проект "Цифровая культура"	Комитет по культуре	100,0	0,0	100,0	100,0	0,0	100,0	100,0
<b>Национальный проект "Безопасные и качественные автомобильные дороги"</b>		<b>2 218 881,6</b>	<b>976 578,1</b>	<b>1 242 303,5</b>	<b>2 207 945,5</b>	<b>976 577,9</b>	<b>1 231 367,6</b>	<b>99,5</b>
Региональный проект "Региональная и местная дорожная сеть"	Комитет транспорта и автомобильных дорог	2 078 368,0	876 578,1	1 201 789,9	2 067 431,9	876 577,9	1 190 853,9	99,5
Региональный проект "Общесистемные меры развития дорожного хозяйства"	Комитет транспорта и автомобильных дорог	113 622,0	100 000,0	13 622,0	113 622,0	100 000,0	13 622,0	100,0
Региональный проект "Безопасность дорожного движения"	Комитет образования и науки	900,0	0,0	900,0	900,0	0,0	900,0	100,0
	Комитет региональной безопасности	15 920,0	0,0	15 920,0	15 920,0	0,0	15 920,0	100,0
	Комитет здравоохранения	10 071,6	0,0	10 071,6	10 071,6	0,0	10 071,6	100,0
<b>Национальный проект "Жилье и городская среда"</b>		<b>872 212,6</b>	<b>641 015,9</b>	<b>231 196,7</b>	<b>844 059,3</b>	<b>635 212,5</b>	<b>208 846,8</b>	<b>96,8</b>
Региональный проект "Жилье"	Комитет строительства	9 821,0	7 338,2	2 482,8	9 821,0	7 338,2	2 482,8	100,0
Региональный проект "Формирование комфортной городской среды"	Комитет жилищно-коммунального хозяйства и ТЭК	584 140,7	540 021,9	44 118,8	581 456,9	537 389,2	44 067,7	99,5
Региональный проект "Обеспечение устойчивого сокращения непригодного для проживания жилищного фонда"	Комитет строительства	150 889,9	0,0	150 889,9	128 655,9	0,0	128 655,9	85,3
Региональный проект "Чистая вода"	Комитет жилищно-коммунального хозяйства и ТЭК	127 360,9	93 655,8	33 705,1	124 125,5	90 485,1	33 640,4	97,5
<b>Национальный проект "Экология"</b>		<b>42 537,1</b>	<b>42 310,0</b>	<b>227,1</b>	<b>42 512,0</b>	<b>42 285,3</b>	<b>226,6</b>	<b>99,9</b>
Региональный проект "Сохранение лесов"	Комитет природных ресурсов	31 179,8	31 179,8	0,0	31 179,6	31 179,6	0,0	100,0
Региональный проект "Комплексная система обращения с твердыми коммунальными отходами"	Комитет жилищно-коммунального хозяйства и ТЭК	11 357,3	11 130,2	227,1	11 332,3	11 105,7	226,6	99,8
<b>Национальный проект "Малое и среднее предпринимательство и поддержка индивидуальной предпринимательской инициативы"</b>		<b>119 570,7</b>	<b>91 117,6</b>	<b>28 453,1</b>	<b>119 570,7</b>	<b>91 117,6</b>	<b>28 453,1</b>	<b>100,0</b>
Региональный проект "Акселерация субъектов малого и среднего предпринимательства"	Комитет промышленности, торговли и предпринимательства	56 615,2	35 536,9	21 078,3	56 615,2	35 536,9	21 078,3	100,0
	Комитет ЛПК	42 668,4	35 699,3	6 969,1	42 668,4	35 699,3	6 969,1	100,0
Региональный проект "Создание благоприятных условий для осуществления деятельности самозанятыми гражданами"	Комитет промышленности, торговли и предпринимательства	2 504,9	2 454,8	50,1	2 504,9	2 454,8	50,1	100,0
Региональный проект «Создание условий для легкого старта и комфортного ведения бизнеса»	Комитет промышленности, торговли и предпринимательства	17 782,2	17 426,6	355,6	17 782,2	17 426,6	355,6	100,0
<b>Национальный проект "Производительность труда и поддержка занятости"</b>		<b>15 460,6</b>	<b>13 709,7</b>	<b>1 750,9</b>	<b>15 460,6</b>	<b>13 709,7</b>	<b>1 750,9</b>	<b>100,0</b>
Региональный проект "Адресная под-	Комитет по экономике	15 460,6	13 709,7	1 750,9	15 460,6	13 709,7	1 750,9	100,0

Наименование национального проекта (регионального проекта)	Участники нацпроекта (ГРБС)	Предусмотрено сводной бюджетной росписью на 01.01.2022 года			Кассовый расход на 01.01.2022 года			Процент исполнения
		Всего	фед. бюджет	обл. бюджет	Всего	фед. бюджет	обл. бюджет	
держка повышения производительности труда на предприятиях"	и развитие							
Национальный проект "Международная кооперация и экспорт"		159 737,9	156 543,1	3 194,8	150 513,6	147 503,3	3 010,3	94,2
Региональный проект "Развитие экспорта продукции АПК Курской области"	Комитет агропромышленного комплекса	159 737,9	156 543,1	3 194,8	150 513,6	147 503,3	3 010,3	94,2
Национальный проект "Цифровая экономика"		31 018,2	30 397,8	620,4	31 018,2	30 397,8	620,4	100,0
Региональный проект "Информационная инфраструктура"	Управление по обеспечению деятельности мировых судей	31 018,2	30 397,8	620,4	31 018,2	30 397,8	620,4	100,0

Средний уровень освоения средств при реализации региональных проектов составил 94,8%.

Высокое освоение сложилось по 5 национальным проектам: 100% по 4 проектам («Культура»; "Малое и среднее предпринимательство и поддержка индивидуальной предпринимательской инициативы"; "Производительность труда и поддержка занятости"; "Цифровая экономика") и 99,9 % по проекту «Экология».

Высокий уровень освоения средств по ряду национальных проектов не согласуется с наличием значительных остатков неосвоенных средств у непосредственных получателей. Так, по национальному проекту «Малое и среднее предпринимательство и поддержка индивидуальной предпринимательской инициативы» при ежегодном 100%-м освоении средств у непосредственных получателей бюджетных средств складываются значительные суммы остатков (порядка 13% в среднем за 2019-2021 годы).

По итогам года объем неосвоенных ассигнований составил 518 287,3 тыс. рублей, основная доля которых приходится на 2 национальных проекта, уровень освоения средств по которым сложился ниже среднего - «Демография» (90,7%, не освоено – 379 006,1 тыс. рублей) и «Образование» (93,3%, не освоено 86 369,1 тыс. рублей).

За 2021 год Контрольно-счетной палатой Курской области проведено 52 контрольных и экспертно-аналитических мероприятий по контролю за реализацией региональных проектов. По итогам проведенных мероприятий установлено 196 нарушений на общую сумму 836 286,8 тыс. рублей.

Основная доля финансовых нарушений (92,4%, или 772 587,0 тыс. рублей) установлена в ходе проведенных контрольных мероприятий в отношении реализации 4-х региональных проектов. В нарушение Бюджетного кодекса РФ, Правил формирования, предоставления и распределения субсидий из областного бюджета бюджетам муниципальных образований Курской области, утвержденных постановлением Администрации Курской области от 23.03.2015 года №141-па, приказа комитета финансов Курской области от 16.09.2019 года №58 комитетом строительства Курской области и комитетом ЖКХ и ТЭК Курской области в соглашения о предоставлении субсидии бюджетам муниципальных образований включено условие, предусматривающее возмещение расходов муниципального бюджета, вместо их софинансирования, тогда как фактически субсидии предоставлялись не по факту произведенных муниципальными образованиями расходов, а на основании заявок о предоставлении субсидий – 736 949,5 тыс. рублей:

- в рамках реализации регионального проекта «Формирование комфортной городской среды в Курской области» - в сумме 316 564,6 тыс. рублей;

- в рамках реализации регионального проекта «Спорт – норма жизни», входящего в структуру национального проекта «Демография» - 303 389,1 тыс. рублей;

- в рамках реализации регионального проекта «Содействие занятости женщин – создание условий дошкольного образования для детей в возрасте до трех лет» - 116 995,8 тыс. рублей.

В составе установленных организационных нарушений более 80% приходится на нарушения при осуществлении закупок (157 нарушений), которые выразились в неприменении мер ответственности по контрактам (договорам) в части отсутствия взыскания неустойки (пени, штрафы) с недобросовестных поставщиков (подрядчиков, исполнителей); нарушения при обосновании и определении начальной (максимальной) цены контракта; нарушения условий реализации контрактов, в том числе сроков реализации, включая своевременность расчетов по контракту и др.

### **5.5 Анализ итогов внешних проверок главных администраторов бюджетных средств.**

С целью проверки состава бюджетной отчетности, достоверности отражения ее показателей, соответствия установленным формам и бюджетному учету Контрольно-счетной палатой Курской области проведены внешние проверки бюджетной отчетности за 2021 год 13-и главных администраторов средств областного бюджета, которые показали, что годовая бюджетная отчетность главных распорядителей бюджетных средств, составлена в соответствии с Инструкцией о порядке составления и представления годовой, квартальной и месячной отчетности об исполнении бюджетов бюджетной системы Российской Федерации, утвержденной приказом Минфина России от 28.12.2010 № 191н.

В ходе внешних проверок установлено 20 нарушений, 10 из которых имели финансовую оценку на общую сумму 37 925,0 тыс. рублей (допустили 5 главных администраторов).

Структура нарушений в разрезе групп, предусмотренных Классификатором, утвержденным постановлением Коллегии Счетной палаты РФ от 21.12.2021 года №14ПК, сложилась из 3-х групп:

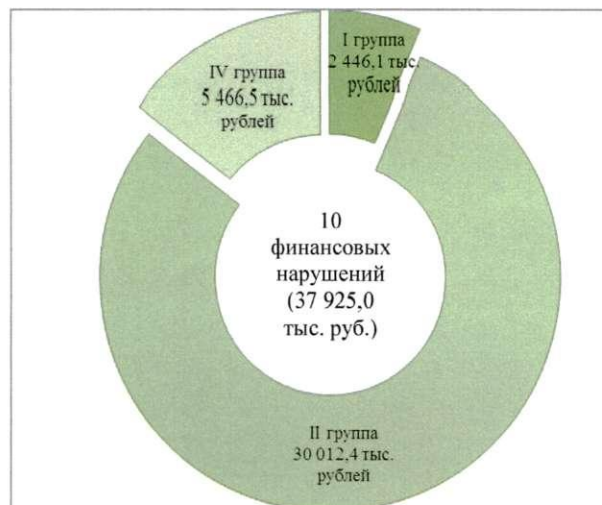
- I группа - Нарушения при формировании и исполнении бюджетов содержит 13 нарушений, или 65,0%;

- II группа - Нарушения установленных единых требований к бюджетному (бухгалтерскому) учету, в том числе бюджетной, бухгалтерской (финансовой) отчетности включает 3 нарушения (15,0%);

- IV группа - Нарушения при осуществлении государственных (муниципальных) закупок и закупок отдельными видами юридических лиц – 4 нарушения (20,0%).



В составе финансовых нарушений основную долю занимают нарушения требований к бюджетному учету – 79,1% (30 012,4 тыс. рублей). Нарушения при осуществлении государственных закупок составили – 14,4% (5 466,5 тыс. рублей), на долю нарушений при формировании и исполнении бюджетов пришлось 6,4% (2 446,1 тыс. рублей).



Нарушение требований к бюджетному учету (II группа) допущено комитетом по культуре Курской области и выразилось в отсутствии принятых комитетом мер по своевременной передаче приобретенного комитетом как государственным заказчиком имущества на общую сумму 30 012,4 тыс. рублей с целью дальнейшей передачи муниципальным учреждениям культуры для признания их в бухгалтерском учете в составе основных средств (21921 объект музыкальных инструментов, книжной продукции, компьютерной и прочей оргтехники, киноvideооборудование и др.). Указанное имущество учитывается комитетом на счете 010631000 в качестве вложений в движимое имущество.

Нарушения при осуществлении государственных закупок (IV группа) с общей финансовой оценкой в сумме 5 466,5 тыс. рублей включали:

- комитетом транспорта и автомобильных дорог Курской области 20.05.2021 заключен государственный контракт с АО «КПАТП №1» на выполнение работ, связанных с осуществлением регулярных перевозок пассажиров и багажа автомобильным транспортом по регулируемым тарифам на сумму 29 058,6 тыс. рублей. Подрядчиком (АО «КПАТП №1») привлечены к исполнению работ по договорам субподряда организации, не оказывающие услуги по перевозкам пассажиров и багажа, которые являются предметом контракта, что привело к нарушению условий контракта в части непривлечения к выполнению работ по контракту субподрядчиков, соисполнителей из числа субъектов малого предпринимательства (СМП) и (или) социально ориентированных некоммерческих организаций (СОНО) в объеме 15% на общую сумму 4 358,8 тыс. рублей);

- превышение управлением ветеринарии Курской области на сумму 1 107,7 тыс. рублей законодательно установленного ограничения размера годового объема закупок (2,0 млн. рублей или 10% годового объема закупок осуществленных в 2021 году с единственным поставщиком на сумму до 600,0 тыс. рублей).

Нарушения при формировании и исполнении бюджетов с общей финансовой оценкой в сумме 2 446,1 тыс. рублей выразились в невыполнении государственных заданий (не достигнуты плановые значения показателей, характеризующих объем государственных услуг, с учетом допустимого (возможного) отклонения, составляющего 5%):

- 4-мя учреждениями образования, подведомственными комитету образования и науки Курской области, - 2 032,4 тыс. рублей;

• 3-мя центральными районными больницами, подведомственными комитету здравоохранения Курской области, - 413,7 тыс. рублей.

Для устранения выявленных нарушений направлено 8 представлений, а также составлено 7 протоколов об административных правонарушениях РФ за невыполнение государственного задания.

### 5.6 Анализ реализации государственных программ Курской области.

Исполнение программных расходов областного бюджета в 2021 году осуществлялось в разрезе 28 государственных программ, которыми охвачено 97,7% кассовых расходов (90,4% - по плановым назначениям, предусмотренным сводной бюджетной росписью).

Кассовое исполнение программных расходов за 2021 год составило 85 667 760,0 тыс. рублей, средства освоены на 96,0% от показателей сводной бюджетной росписи с изменениями:

тыс. рублей

Наименование целевой статьи	Предусмотрено сводной бюджетной росписью на 2021 г.	Кассовые расходы за 2020 г.	Кассовые расходы за 2021 год		
			тыс. руб.	% от росписи	% от 2020 г.
<b>Уровень освоения средств от 99 до 100% сложился по 16 ГП</b>					
"Содействие занятости населения в Курской области"	679 823,7	1350347,6	679 684,7	99,98	50,3
"Повышение эффективности реализации молодежной политики, создание благоприятных условий для развития туризма и развитие системы оздоровления и отдыха детей в Курской области"	497 863,3	365854,1	497 804,6	99,99	136,1
"Развитие архивного дела в Курской области"	102 544,8	78407,7	102 521,2	99,98	130,8
"Развитие промышленности в Курской области и повышение ее конкурентоспособности"	122 432,4	48055,5	122 432,4	100,0	2,5 раза
Программа Курской области по оказанию содействия добровольному переселению в Российскую Федерацию соотечественников, проживающих за рубежом, на 2013-2021 годы	4 380,0	4202,0	4 379,0	99,98	104,2
"Создание условий для эффективного исполнения полномочий в сфере юстиции"	426 175,0	367817,1	425 843,4	99,9	115,8
"Создание условий для эффективного и ответственного управления региональными и муниципальными финансами, государственным долгом и повышения устойчивости бюджетов Курской области"	2 831 368,5	1621539,8	2 827 391,1	99,9	1,7 раза
"Развитие лесного хозяйства в Курской области"	193 002,4	145443,3	192 796,7	99,9	132,6
"Реализация государственной политики в сфере печати и массовой информации в Курской области"	180 522,3	134371,6	180 120,1	99,8	134,0
"Развитие культуры в Курской области"	1 782 873,5	1389135,0	1 777 643,1	99,7	128,0
"Управление государственным имуществом Курской области"	527 052,5	242005,9	524 706,7	99,6	2,2 раза
"Развитие экономики и внешних связей Курской области"	793 570,1	978922,3	790 102,1	99,6	80,7
"Формирование современной городской среды в Курской области"	619 245,4	545642,2	616 434,7	99,5	113,0
"Защита населения и территорий от чрезвычайных ситуаций, обеспечение пожарной безопасности и безопасности людей на водных объектах"	1 038 903,9	891566,8	1 032 603,8	99,4	115,8
"Обеспечение доступности приоритетных объектов и услуг в приоритетных сферах жизнедеятельности инвалидов и других маломобильных групп населения в Курской области"	26 047,0	27326,0	25 830,6	99,2	94,5
"Развитие сельского хозяйства и регулирование рынков сельскохозяйственной продукции, сырья и продовольствия в Курской области"	7 278 400,4	3870915,7	7 205 949,7	99,0	1,9 раза
<b>Уровень освоения средств от 95 до 99% сложился по 6 ГП</b>					
"Профилактика правонарушений в Курской области"	547 696,8	426796,8	541 827,9	98,9	127,0

Наименование целевой статьи	Предусмотрено сводной бюд- жетной роспи- сью на 2021 г.	Кассовые расходы за 2020 г.	Кассовые расходы за 2021 год		
			тыс. руб.	% от росписи	% от 2020 г.
<b>Уровень освоения средств от 99 до 100% сложился по 16 ГП</b>					
"Развитие образования в Курской области"	21 026 363,8	16751310,8	20 724 051,3	98,6	123,7
"Развитие транспортной системы, обеспечение перевозки пассажиров в Курской области и безопасности дорожного движения"	9 755 936,3	8283921,4	9 463 978,6	97,0	114,2
"Социальная поддержка граждан в Курской области"	13 551 931,3	10781738,4	13 058 570,1	96,4	121,1
"Комплексное развитие сельских территорий Курской области"	61 860,7	746674,3	59 414,6	96,0	8,0
"Воспроизводство и использование природных ресурсов, охрана окружающей среды в Курской области"	660 323,4	329609,6	629 919,5	95,4	1,9 раза
<b>Уровень освоения средств менее 95% сложился по 6 ГП</b>					
"Обеспечение доступным и комфортным жильем и коммунальными услугами граждан в Курской области"	2 661 569,9	1989602,5	2 501 899,8	94,0	125,7
"Создание новых мест в общеобразовательных организациях Курской области в соответствии с прогнозируемой потребностью и современными условиями обучения"	770 083,3	665890,4	708 865,2	92,1	106,5
"Развитие здравоохранения в Курской области"	20 822 832,6	14799849,4	19 131 083,7	91,9	129,3
"Развитие информационного общества в Курской области"	451 117,5	187368,9	391 520,8	86,8	2,1 раза
"Развитие физической культуры и спорта в Курской области"	1 616 072,8	875567,3	1 333 266,5	82,5	152,3
"Повышение энергоэффективности и развитие энергетики в Курской области"	165 263,0	34282,0	117 118,0	70,9	3,4 раза
<b>Итого программные расходы</b>	<b>89 195 256,5</b>	<b>67934164,2</b>	<b>85 667 760,0</b>	<b>96,0</b>	<b>126,1</b>
<b>Итого непрограммные расходы</b>	<b>9 430 487,1</b>	<b>2759495,4</b>	<b>2 048 034,2</b>	<b>21,7</b>	<b>74,2</b>
<b>Всего расходы</b>	<b>98 625 743,6</b>	<b>70693659,6</b>	<b>87 715 794,2</b>	<b>88,9</b>	<b>124,1</b>

Общий объем неисполненных назначений по расходам на реализацию госпрограмм составил 3 527 496,5 тыс. рублей, или 4,0% от сводной росписи.

Диапазон исполнения государственных программ Курской области сложился следующим образом:

- высокий уровень освоения программных расходов (99-100%) сложился по 16-и государственным программам;
- в пределах 95-99% от запланированного объема исполнено 6 программ;
- нижняя граница диапазона исполнения располагалась в интервале 70,9% - 94,0% и включала 6 государственных программ.

Наименьший объем освоения программных расходов сложился по государственной программе "Повышение энергоэффективности и развитие энергетики в Курской области" (70,9%) по причине заявительного характера предоставления субсидий на возмещение затрат в рамках основных мероприятий "Развитие заправокной инфраструктуры компримированного природного газа" и "Поддержка переоборудования существующей автомобильной техники, включая общественный транспорт и коммунальную технику, для использования природного газа в качестве топлива" (снижение полученных доходов транспортными организациями, вызванного уменьшением пассажиропотока за период 2021 года, что повлияло на возможность осуществления переоборудования транспортных средств на газ в качестве моторного топлива).

По государственной программе "Развитие физической культуры и спорта в Курской области" не освоено 282 806,3 тыс. рублей (17,5% годовых назначений), в основном ассигнования, предусмотренные на осуществление бюджетных инвестиций (Крытый легкоатлетический манеж для учебно-тренировочных занятий и со-

ревнований регионального уровня в г. Курске, Реконструкция здания столовой ОБУ «Региональный спортивно-тренировочный комплекс «Сейм» и Реконструкция стадиона «Трудовые резервы» в г. Курске (1-й этап. Южная и Северная трибуны)), в связи с нарушением подрядными организациями сроков исполнения проектных и строительных работ.

В количественном выражении наибольшая сумма неосвоенных ассигнований сложилась по государственной программе "Развитие здравоохранения в Курской области" - 1 691 748,8 тыс. рублей (8,1%) в основном по ассигнованиям, предусмотренным на строительство инфекционного корпуса БМУ «Курская областная клиническая больница», в том числе 1 190 188,9 тыс. рублей – резерв средств.

Программные расходы 2021 года в сравнении с 2020 годом увеличились на 26,1%, или на 17 733 595,8 тыс. рублей, в основном по 4-м программам: "Развитие здравоохранения в Курской области" - на 4 331 234,3 тыс. рублей; "Развитие образования в Курской области" – 3 972 740,5 тыс. рублей; "Развитие сельского хозяйства и регулирование рынков сельскохозяйственной продукции, сырья и продовольствия в Курской области" – 3 335 034,0 тыс. рублей; "Социальная поддержка граждан в Курской области" - 2 276 831,7 тыс. рублей.

В 2021 году Контрольно-счетной палатой проведена экспертиза 154 проектов госпрограмм (изменений госпрограмм). Замечания и предложения отражены в 32 заключениях (50 замечаний), которые полностью или частично устранены. Основными причинами корректировки госпрограмм явилось приведение их в соответствие с законом об областном бюджете на 2021 год и его изменениями, кроме того программы дополнялись новыми индикаторами, структурными элементами, корректировались значения действующих индикаторы, изменялись правила предоставления субсидий муниципальным образованиям Курской области и др.

В нарушение требований пункта 2 статьи 179 БК РФ объем средств, предусмотренных паспортами 2-х государственных программы, не приведён в соответствии с законом об областном бюджете в соответствующих редакциях:

- по государственной программе " Развитие сельского хозяйства и регулирование рынков сельскохозяйственной продукции, сырья и продовольствия в Курской области " редакцией от 27.05.2021 года, утвержденной постановлением Администрации Курской области № 549-па, ресурсное обеспечение приведено в соответствие с редакцией закона от 15.02.2021 года №1-ЗКО, вступившей в силу 16.02.2021 года;

- по государственной программе "Комплексное развитие сельских территорий Курской области" редакцией от 06.04.2021 года (№ 337-па) ресурсное обеспечение приведено в соответствие с редакцией закона от 14.12.2020 года №113-ЗКО, вступившей в силу 01.01.2021 года.

Результативность реализации государственных программ по данным сводного годового доклада о ходе реализации и об оценке эффективности государственных программ Курской области за 2021 год сложилась высокая, из 28 госпрограмм высокая эффективность достигнута по 24 программам, 4 программы выполнены со средней эффективностью.

Высокая результативность по большинству госпрограмм достигнута при наличии неосвоенных по итогам 2021 года ассигнований в сумме 3 527 496,5 тыс. рублей, а также недостигнутых в полном объеме плановых значений по 107 из 987 по-

казателей (10,8%). Например, высокая эффективность по госпрограмме "Повышение энергоэффективности и развитие энергетики в Курской области" сложилась при освоении средств из всех источников (с учетом внебюджетных средств и местных бюджетов) на 90,8%, областные и федеральные средства освоены на 70,9%, выполнении в полном объеме 34 показателей из 46 запланированных, в том числе единственный индикатор госпрограммы не достиг планового значения.

Причинами дисбаланса между сложившейся оценкой эффективности госпрограмм, уровнем освоения финансовых затрат и выполнения показателей является неполноценная взаимоувязка ресурсов и результатов в утвержденных госпрограммах. Кроме того, действующие методики оценки эффективности государственных программ сформированы таким образом, что отношение фактических расходов к запланированным при низком освоении средств приводит к автоматическому увеличению эффективности подпрограмм, и, как следствие, госпрограммы в целом, а вклад показателей подпрограмм в итоговую оценку эффективности госпрограмм оценивается через удельный вес финансовых затрат.

Таким образом, неполноценная увязка расходов и показателей госпрограмм, несовершенство методик, характеризующих в основном исполнительскую дисциплину, приводит к тому, что общая оценка эффективности госпрограмм не дает представления о реальном вкладе программ в социально-экономическое развитие Курской области.

#### **5.7 Анализ бюджетных инвестиций в объекты капитального строительства за 2021 год и их преемственность.**

В соответствии с утвержденными решениями об осуществлении бюджетных инвестиций в объекты государственной собственности Курской области, в перечни строек и объектов на 2021 год (постановление Администрации Курской области от 30.12.2020 года №1463-па, в редакции от 26.01.2022 года №51-па) включены 60 объектов капитального строительства с общим объемом бюджетных инвестиций 3 963 511,4 тыс. рублей (в том числе средства федерального бюджета – 1 789 719,8 тыс. рублей и средства областного бюджета – 2 173 791,6 тыс. рублей). По сравнению с началом финансового года размер бюджетных инвестиций был увеличен в 2,6 раза – на 2 464 238,0 тыс. рублей.

Кассовые расходы, направленные в 2021 году на строительство (реконструкцию) объектов капитального строительства с учетом прочих расходов, связанных с выполнением проектных, технических и кадастровых работ по предусмотренным объектам, составили 3 181 205,5 тыс. рублей (61,7% от общего объема утвержденных бюджетных инвестиций и 80,3% от объема бюджетных инвестиций, утвержденных в перечнях строек и объектов):

Код БК	Утверждено лимитов на 2021 году	Исполнено в 2021 году	Остаток неисполненных назначений
тыс. рублей			
<b>Перечень объектов капитального строительства на 2021 год и на плановый период 2022 и 2023 годов, финансируемых за счет бюджетных инвестиций, предусмотренных на реализацию государственных программ Курской области</b>			
1. Реконструкция нежилого здания (гаража) по адресу: Курская область, Фатежский район, г. Фатеж, ул. Тихая, 33а			
0310 09 1 01 12470 414	2 500,0	-	2 500,0
2. Речной причал с комплексом сооружений для ОКУ «АСС Курской области» на реке Сейм, расположенный по адресу: Курская область, Курский район			
0310 09 1 01 12470 414	2 670,0	-	2 670,0
3. Реконструкция (восстановление) отводящего канала водосброса Курского гидроузла на р. Тускарь			

Код БК	Утверждено лимитов на 2021 году	Исполнено в 2021 году	Остаток неисполненных назначений
0406 20 2 01 12470 414 (выполнение проектно-изыскательских работ)	4 792,8	4 792,8	-
0406 20 2 01 12470 414	25 000,0	25 000,0	-
<i>Всего по объекту:</i>	<i>29 792,8</i>	<i>29 792,8</i>	-
4. Реконструкция (восстановление) гидротехнического тоннеля реки Кур			
0502 14 1 01 12470 414 (выполнение проектно-изыскательских работ)	10 180,0	-	10 180,0
5. Фельдшерско-акушерский пункт в д. Басово Железногорского района Курской области (ОБУЗ «Железногорская центральная районная больница»)			
0902 01 1 04 R3650 414	7 498,0	6 761,3	736,7
6. Фельдшерско-акушерский пункт в с. Веретенно Железногорского района Курской области (ОБУЗ «Железногорская центральная районная больница»)			
0902 01 1 04 R3650 414	7 498,0	6 839,4	658,6
7. Фельдшерско-акушерский пункт в с. Волково Железногорского района Курской области (ОБУЗ «Железногорская центральная районная больница»)			
0902 01 1 04 R3650 414	7 498,0	6 548,2	949,8
8. Фельдшерско-акушерский пункт в д. Городное Железногорского района Курской области (ОБУЗ «Железногорская центральная районная больница»)			
0902 01 1 04 R3650 414	7 498,0	6 649,4	848,6
9. Фельдшерско-акушерский пункт в с. Карманово Железногорского района Курской области (ОБУЗ «Железногорская центральная районная больница»)			
0902 01 1 04 R3650 414	7 498,0	6 622,3	875,7
10. Фельдшерско-акушерский пункт в д. Клишино Железногорского района Курской области (ОБУЗ «Железногорская центральная районная больница»)			
0902 01 1 04 R3650 414	7 498,0	6 819,7	678,3
11. Фельдшерско-акушерский пункт в д. Копенки Железногорского района Курской области (ОБУЗ «Железногорская центральная районная больница»)			
0902 01 1 04 R3650 414	7 498,0	6 493,2	1 004,8
12. Фельдшерско-акушерский пункт в д. Верхнее Жданово Железногорского района Курской области (ОБУЗ «Железногорская центральная районная больница»)			
0902 01 1 04 R3650 414	7 498,0	6 451,5	1 046,5
13. Фельдшерско-акушерский пункт в с. Разветье Железногорского района Курской области (ОБУЗ «Железногорская центральная районная больница»)			
0902 01 1 04 R3650 414	7 498,0	6 829,4	668,6
14. Фельдшерско-акушерский пункт в п. Тепличный Железногорского района Курской области (ОБУЗ «Железногорская центральная районная больница»)			
0902 01 1 04 R3650 414	7 498,0	6 394,7	1 103,3
15. Фельдшерско-акушерский пункт в с. Троицкое Железногорского района Курской области (ОБУЗ «Железногорская центральная районная больница»)			
0902 01 1 04 R3650 414	7 498,0	6 671,3	826,7
16. Фельдшерско-акушерский пункт в с. Линец Железногорского района Курской области (ОБУЗ «Железногорская центральная районная больница»)			
0902 01 1 04 R3650 414	7 498,0	7 211,7	286,3
17. Фельдшерско-акушерский пункт в д. Барковка Тимского района Курской области (ОБУЗ «Тимская центральная районная больница»)			
0902 01 1 04 R3650 414	7 498,0	6 708,7	789,3
18. Фельдшерско-акушерский пункт в с. Соколье Тимского района Курской области (ОБУЗ «Тимская центральная районная больница»)			
0902 01 1 04 R3650 414	7 498,0	6 841,4	656,6
19. Фельдшерско-акушерский пункт в с. Леженьки Тимского района Курской области (ОБУЗ «Тимская центральная районная больница»)			
0902 01 1 04 R3650 414	7 498,0	6 611,3	886,7
20. Фельдшерско-акушерский пункт в с. Успенка Тимского района Курской области (ОБУЗ «Тимская центральная районная больница»)			
0902 01 1 04 R3650 414	7 498,0	7 206,2	291,8
21. Фельдшерско-акушерский пункт в с. Быстрецы Тимского района Курской области (ОБУЗ «Тимская центральная районная больница»)			
0902 01 1 04 R3650 414	7 498,0	6 842,1	655,9
22. Фельдшерско-акушерский пункт в с. Погожее Тимского района Курской области			

Код БК	Утверждено лимитов на 2021 году	Исполнено в 2021 году	Остаток неисполненных назначений
(ОБУЗ «Тимская центральная районная больница»)			
0902 01 1 04 R3650 414	7 498,0	6 496,1	1 001,9
23. Фельдшерско-акушерский пункт в с. Пахонок Тимского района Курской области (ОБУЗ «Тимская центральная районная больница»)			
0902 01 1 04 R3650 414	7 498,0	6 776,9	721,1
24. Фельдшерско-акушерский пункт в с. Гнилое Тимского района Курской области (ОБУЗ «Тимская центральная районная больница»)			
0902 01 1 04 R3650 414	7 498,0	6 677,9	820,1
25. Фельдшерско-акушерский пункт в с. Введенка Тимского района Курской области (ОБУЗ «Тимская центральная районная больница»)			
0902 01 1 04 R3650 414	7 498,0	6 341,6	1 156,4
26. Фельдшерско-акушерский пункт в д. Миролубово Фатежского района Курской области (ОБУЗ «Фатежская центральная районная больница имени Валентина Феликсовича Войно-Ясенецкого, Святого Луки»)			
0902 01 1 04 R3650 414	7 498,0	6 707,6	790,4
27. Фельдшерско-акушерский пункт в с. Большое Жирово Фатежского района Курской области (ОБУЗ «Фатежская центральная районная больница имени Валентина Феликсовича Войно-Ясенецкого, Святого Луки»)			
0902 01 1 04 R3650 414	7 498,0	7 216,4	281,6
28. Фельдшерско-акушерский пункт в д. Зыковка Фатежского района Курской области (ОБУЗ «Фатежская центральная районная больница имени Валентина Феликсовича Войно-Ясенецкого, Святого Луки»)			
0902 01 1 04 R3650 414	7 498,0	7 498,0	-
0902 01 1 04 R3651 414	629,3	594,9	34,4
<i>Всего по объекту:</i>	<i>8 127,3</i>	<i>8 092,9</i>	<i>34,4</i>
29. Фельдшерско-акушерский пункт в д. Большое Анненково Фатежского района Курской области (ОБУЗ «Фатежская центральная районная больница имени Валентина Феликсовича Войно-Ясенецкого, Святого Луки»)			
0902 01 1 04 R3650 414	7 498,0	6 796,6	701,4
30. Фельдшерско-акушерский пункт в х. Мелешинка Фатежского района Курской области (ОБУЗ «Фатежская центральная районная больница имени Валентина Феликсовича Войно-Ясенецкого, Святого Луки»)			
0902 01 1 04 R3650 414	7 498,0	7 072,8	425,2
31. Фельдшерско-акушерский пункт в с. Нижний Реут Фатежского района Курской области (ОБУЗ «Фатежская центральная районная больница имени Валентина Феликсовича Войно-Ясенецкого, Святого Луки»)			
0902 01 1 04 R3650 414	7 498,0	6 713,6	784,4
32. Фельдшерско-акушерский пункт в с. Молотычи Фатежского района Курской области (ОБУЗ «Фатежская центральная районная больница имени Валентина Феликсовича Войно-Ясенецкого, Святого Луки»)			
0902 01 1 04 R3650 414	7 498,0	6 900,7	597,3
33. Фельдшерско-акушерский пункт в д. Ржава Фатежского района Курской области (ОБУЗ «Фатежская центральная районная больница имени Валентина Феликсовича Войно-Ясенецкого, Святого Луки»)			
0902 01 1 04 R3650 414	7 498,0	6 381,9	1 116,1
34. Фельдшерско-акушерский пункт в с. Сотниково Фатежского района Курской области (ОБУЗ «Фатежская центральная районная больница имени Валентина Феликсовича Войно-Ясенецкого, Святого Луки»)			
0902 01 1 04 R3650 414	7 498,0	6 670,5	827,5
35. Фельдшерско-акушерский пункт в с. Хмелевое Фатежского района Курской области (ОБУЗ «Фатежская центральная районная больница имени Валентина Феликсовича Войно-Ясенецкого, Святого Луки»)			
0902 01 1 04 R3650 414	7 498,0	5 967,5	1 530,5
36. Фельдшерско-акушерский пункт в д. Бобровка Черемисиновского района Курской области (ОБУЗ «Черемисиновская центральная районная больница»)			
0902 01 1 04 R3650 414	7 498,0	6 818,1	679,9
37. Фельдшерско-акушерский пункт в д. Хмелевская Черемисиновского района Курской области (ОБУЗ «Черемисиновская центральная районная больница»)			
0902 01 1 04 R3650 414	7 498,0	6 652,7	845,3
38. Фельдшерско-акушерский пункт в с. Русаново Черемисиновского района Курской области (ОБУЗ «Черемисиновская центральная районная больница»)			
0902 01 1 04 R3650 414	7 498,0	6 948,2	549,8
39. Отделение общей врачебной практики в с. Солдатское Фатежского района Курской области (ОБУЗ «Фатежская центральная районная больница имени Валентина Феликсовича Войно-Ясенецкого, Святого Луки»)			
0902 01 1 04 R3650 414	14 700,0	14 700,0	-
0902 01 1 04 R3651 414	884,3	481,1	403,2
<i>Всего по объекту:</i>	<i>15 584,3</i>	<i>15 181,1</i>	<i>403,2</i>
40. Отделение общей врачебной практики в д. Студенок Железногорского района Курской области (ОБУЗ «Железногорская центральная районная больница»)			
0902 01 1 04 R3650 414	14 700,0	13 957,1	742,9
41. Отделение общей врачебной практики в п. Магнитный Железногорского района Курской области			

Код БК	Утверждено лимитов на 2021 году	Исполнено в 2021 году	Остаток неисполненных назначений
(ОБУЗ «Железнодорожная центральная районная больница»)			
0902 01 1 04 R3650 414	14 700,0	14 436,6	263,4
0902 01 1 04 R3651 414	124,4	-	124,4
<i>Всего по объекту:</i>	<i>14 824,4</i>	<i>14 436,6</i>	<i>387,8</i>
42. Блочно-модульная котельная ОБУЗ «Корневская ЦРБ»			
0902 01 04 12470 414	23 493,7	2 846,8	20 646,9
43. Инфекционный корпус бюджетного медицинского учреждения «Курская областная клиническая больница» по адресу: г. Курск, ул. Сумская, д.45а			
0909 01 2 06 12470 414	1 288 651,5	914 707,9	373 943,6
0909 01 2 06 R1110 414	1 586 747,0	1 586 747,0	-
<i>Всего по объекту:</i>	<i>2 875 398,5</i>	<i>2 501 454,9</i>	<i>373 943,6</i>
44. Одноэтажный четырехквартирный жилой дом по адресу: сл. Белая Беловского района Курской области (кадастровый номер 46:01:010401:80)			
1004 03 3 14 R0821 414	9 368,6	9 007,9	360,7
45. Одноэтажный четырехквартирный жилой дом по адресу: с. Большое Солдатское Большесолдатского района Курской области (кадастровый номер 46:02:010101:1318)			
1004 03 3 14 R0821 414	10 007,7	4 976,2	5 031,5
46. Одноэтажный четырехквартирный жилой дом по адресу: пос. Горшечное Горшеченского района Курской области (кадастровый номер 46:04:010101:1783)			
1004 03 3 14 R0821 414	9 332,6	4 626,4	4 706,2
47. Одноэтажный четырехквартирный жилой дом по адресу: пос. Горшечное Горшеченского района Курской области (кадастровый номер 46:04:010101:1784)			
1004 03 3 14 R0821 414	9 301,7	4 501,1	4 800,6
48. Одноэтажный четырехквартирный жилой дом по адресу: пос. Горшечное Горшеченского района Курской области (кадастровый номер 46:04:010101:1788)			
1004 03 3 14 R0821 414	9 265,9	4 441,1	4 824,8
49. Одноэтажный четырехквартирный жилой дом по адресу: с. Беседино Курского района Курской области №1 (кадастровый номер 46:11:011101:197)			
1004 03 3 14 R0821 414	10 064,4	2 693,1	7 371,3
50. Одноэтажный четырехквартирный жилой дом по адресу: с. Беседино Курского района Курской области №2 (кадастровый номер 46:11:011101:197)			
1004 03 3 14 R0821 414	10 005,3	2 923,6	7 081,7
51. Одноэтажный четырехквартирный жилой дом по адресу: с. Беседино Курского района Курской области №3 (кадастровый номер 46:11:011101:197)			
1004 03 3 14 R0821 414	9 599,1	2 554,4	7 044,7
52. Одноэтажный четырехквартирный жилой дом по адресу: г. Льгов Льговского района Курской области (кадастровый номер 46:32:010102:6782)			
1004 03 3 14 R0821 414	9 624,8	4 600,1	5 024,7
53. Одноэтажный четырехквартирный жилой дом по адресу: пос. Олымский Касторенского района Курской области (кадастровый номер 46:08:230104:2726)			
1004 03 3 14 R0821 414	9 667,6	9 157,5	510,1
54. Дом-интернат для престарелых и инвалидов в с. Черкасская Конопелька, Махновский сельсовет, Суджанский район, Курская область			
1006 03 2 P3 51210 414	57 864,7	57 864,7	-
1006 03 2 P3 51211 414	97 550,1	28 182,4	69 367,7
<i>Всего по объекту:</i>	<i>155 414,8</i>	<i>86 047,1</i>	<i>69 367,7</i>
55. Одноэтажный четырехквартирный жилой дом по адресу: Курская область, Дмитриевский район, п. Первоавгустовский, ул. Черняховского, д. 20-В, реконструкция			
1006 03 3 15 12470 414	9 755,4	5 714,8	4 040,6
56. Крытый легкоатлетический манеж для учебно-тренировочных занятий и соревнований регионального уровня в г. Курске			
1102 11 1 P5 51390 414	64 488,7	64 488,7	-
1102 11 1 P5 51391 414	218 230,8	53 711,7	164 519,1
<i>Всего по объекту:</i>	<i>282 719,5</i>	<i>118 200,4</i>	<i>164 519,1</i>
57. Реконструкция здания столовой ОБУ «Региональный спортивно-тренировочный комплекс «Сейм» по адресу: д. Дурнево Курского района Курской области			
1102 11 1 01 12470 414	63 920,4	9 374,8	54 545,6
58. Реконструкция стадиона «Трудовые резервы» в г. Курске (1-й этап. Южная и Северная трибуны)			
1102 11 1 01 12470 414	11 650,0	9 185,9	2 464,1
<b>Итого по перечню объектов капитально-го строительства на 2021 год, финансируемых за счет бюджетных инвестиций,</b>	<b>3 864 402,8</b>	<b>3 085 407,5</b>	<b>778 995,3</b>

Код БК	Утверждено лимитов на 2021 году	Исполнено в 2021 году	Остаток неисполненных назначений
<b>предусмотренных на реализацию государственных программ Курской области</b>			
<b>Перечень строек и объектов для государственных нужд на 2021 год и на плановый период 2022 и 2023 годов (непрограммные расходы)</b>			
59. Транспортабельная котельная установка (ТКУ) для теплоснабжения объектов жилищного фонда и социального назначения в г. Щигры Щигровского района Курской области			
0502 81 2 00 12470 414	44 438,0	44 413,3	24,7
60. Блочная модульная котельная (БМК) пос. Прямыцыно Октябрьского района Курской области			
0502 81 2 00 12470 414	27 650,0	27 634,7	15,3
Прочие работы, неразрывно связанные со строительством, реконструкцией, модернизацией и приобретением объектов государственной собственности Курской области			
0113 81 2 00 12470 414	27 020,6	23 750,0	3 270,6
<b>Итого по перечню строек и объектов для государственных нужд на 2021 год (непрограммные расходы)</b>	<b>99 108,6</b>	<b>95 798,0</b>	<b>3 310,6</b>
<b>ВСЕГО бюджетных инвестиций в 2021 году</b>	<b>3 963 511,4</b>	<b>3 181 205,5</b>	<b>782 305,9</b>

Из 60-ти объектов капитального строительства, в которые в 2021 году осуществлялись бюджетные инвестиции, строительство 41-го объекта завершено («Инфекционный корпус бюджетного медицинского учреждения «Курская областная клиническая больница» по адресу: г. Курск, ул. Сумская, д.45а (1-й этап)»; «Реконструкция стадиона «Трудовые резервы» в г. Курске (1-й этап. Южная и Северная трибуны)»; «Транспортабельная котельная установка (ТКУ) для теплоснабжения объектов жилищного фонда и социального назначения в г. Щигры Щигровского района Курской области»; «Блочная модульная котельная (БМК) пос. Прямыцыно Октябрьского района Курской области»; а также 34 фельдшерско-акушерских пункта и 3 отделения общей врачебной практики в сельских поселениях Курской области). Указанные объекты на момент проведения проверки введены в эксплуатацию, ОКУ «УКС Курской области» проводится работа по передаче затрат на их строительство (реконструкцию) соответствующим балансодержателям.

В соответствии с заключенными государственными контрактами продолжится строительство 2-х объектов: «Дом-интернат для престарелых и инвалидов в с. Черкасская Конопелька, Махновский сельсовет, Суджанский район, Курская область» и «Крытый легкоатлетический манеж для учебно-тренировочных занятий и соревнований регионального уровня в г. Курске», срок завершения строительных работ по которым – 3-й квартал 2023 года, а также начнется строительство объекта «Реконструкция (восстановление) отводящего канала водосброса Курского гидроузла на р. Тускарь», по которому в 2021 году были осуществлены проектно-изыскательские работы, а также произведено авансирование строительных работ на сумму 25 000,0 тыс. рублей, срок строительства – до 30.11.2022 года. Перечнем объектов капитального строительства на 2022 год и на плановый период 2023 и 2024 годов, финансируемых за счет бюджетных инвестиций, предусмотренных на реализацию государственных программ Курской области, утвержденным постановлением Администрации Курской области от 13.12.2021 года №1332-па, предусмотрены инвестиции в указанные объекты на 2022-2023 годы в общем объеме 904 738,0 тыс. рублей.

Строительство 13-ти объектов не завершено («Блочно-модульная котельная ОБУЗ «Корневская ЦРБ», «Реконструкция здания столовой ОБУ «Региональный

*спортивно-тренировочный комплекс «Сейм» по адресу: д. Дурнево Курского района Курской области», а также 11 четырехквартирных жилых домов для предоставления жилых помещений детям-сиротам)* в связи с нарушением сроков строительства подрядными организациями. Общая сумма неосвоенных в 2021 году по данным объектам средств составила 190 110,4 тыс. рублей. К государственным контрактам на выполнение строительства (реконструкции) указанных объектов заключены дополнительные соглашения в части продления сроков строительства до конца 2022 года при этом, действующей редакцией Перечнястроек и объектов капитального строительства на 2022 год и на плановый период 2023 и 2024 годов бюджетные инвестиции в данные объекты не предусмотрены, для их достройки потребуются выделение дополнительных инвестиций в 2022 году (по информации комитета строительства Курской области после внесения соответствующих изменений о выделении бюджетных ассигнований в сводную бюджетную роспись в Перечень будут также внесены соответствующие изменения).

По объекту *«Реконструкция (восстановление) гидротехнического тоннеля реки Кур»* в связи с неисполнением подрядчиком (ООО «Интерпроект», п. Подлесный Курского района) предусмотренных государственным контрактом обязательств по выполнению проектно-изыскательских работ с учетом проведения государственной экспертизы в срок до 15.12.2021 года, утвержденные на 2021 год бюджетные инвестиции в сумме 10 180,0 тыс. рублей, не были исполнены. Дальнейшее финансирование указанного объекта в 2022-2024 годах Перечнем объектов капитального строительства на 2022 год и на плановый период 2023 и 2024 годов, утвержденным постановлением Администрации Курской области от 13.12.2021 года №1332-па (в редакции от 21.02.2022 года №153-па), не предусмотрено.

В отношении 2-х объектов капитального строительства, включенных в рассматриваемый перечень (*«Реконструкция нежилого здания (гаража) по адресу: Курская область, Фатежский район, г. Фатеж, ул. Тихая, 33а» - 2 500,0 тыс. рублей и «Речной причал с комплексом сооружений для ОКУ «АСС Курской области» на реке Сейм, расположенный по адресу: Курская область, Курский район» - 2 670,0 тыс. рублей*) бюджетные инвестиции в 2021 году не осуществлялись, торги на право заключения государственных контрактов на выполнение строительно-монтажных работ по указанным объектам не проводились.

**Таким образом, комитетом строительства Курской области не обеспечена реализация бюджетных инвестиций в общей сумме 5 170,0 тыс. рублей в нарушение пункта 1 статьи 158 Бюджетного кодекса РФ (обеспечение результативности использования бюджетных средств в соответствии с утвержденными бюджетными ассигнованиями и лимитами бюджетных обязательств), в нарушение пункта 11 Положения, устанавливающего порядок формирования перечнястроек, объектов строительства и реконструкции, утвержденного постановлением Администрации Курской области от 26.11.2002 года №21.**

Следует отметить, что из 2-х рассматриваемых объектов, в Перечне объектов капитального строительства на 2022 год и на плановый период 2023 и 2024 годов (в редакции, действующей на момент проведения проверки) утвержден только один объект *«Речной причал с комплексом сооружений для ОКУ «АСС Курской области» на реке Сейм, расположенный по адресу: Курская область, Курский район»* с объемом бюджетных инвестиций на 2022 год в размере 52 300,0 тыс. рублей.

Объект *«Реконструкция нежилого здания (гаража) по адресу: Курская область,*

Фатежский район, г. Фатеж, ул. Тихая, 33а» в указанный перечень не включен.

### **Анализ состояния незавершенного строительства.**

В соответствии с реестром объектов незавершенного строительства, расположенных на территории Курской области, представленным комитетом по экономике и развитию Курской области – органом исполнительной власти Курской области, уполномоченным на ведение реестра согласно постановлению Губернатора Курской области от 18.08.2020 года №247-пг, по состоянию на 01.01.2022 года количество объектов незавершенного строительства по Курской области составляло 659 единиц с общим объемом вложений 6 958 974,4 тыс. рублей, из которых:

- по главным распорядителям средств областного бюджета количество объектов незавершенного строительства составило 144 единицы с затратами в сумме 1 915 480,2 тыс. рублей, что на 5,1% меньше, чем по итогам 2020 года;

- по муниципальным образованиям Курской области количество объектов незавершенного строительства составило 515 единиц с затратами в сумме 5 043 494,2 тыс. рублей, что на 10,6% меньше, чем по итогам 2020 года.

Проведенная Контрольно-счетной палатой проверка законности и эффективности использования средств областного бюджета, выделенных на выполнение функций комитета строительства Курской области за 2020 -2021 годы, показала несоответствие данных по количеству и суммам капитальных вложений (незавершенного строительства), представленных в реестре, с числящимися за комитетом строительства Курской области. В реестре по состоянию на 01.01.2022 года количество объектов незавершенного строительства, числящихся за комитетом строительства Курской области, - 18 единиц с общим объемом вложений в сумме 220 971,9 тыс. рублей, в бюджетном учете ОКУ «УКС Курской области» - 132 объекта с объемом вложений в сумме 2 078 776,5 тыс. рублей.

Таким образом, реестр объектов незавершенного строительства, расположенных на территории Курской области, не отражает актуальные сведения и подлежит уточнению.

Анализ данных реестра по состоянию на 1 января 2022 года показал, что наибольший удельный вес по количеству объектов незавершенного строительства составляют объекты муниципальных образований - 78,1%. Значительный объем вложений по данным представленных реестров муниципальных образований приходится на МО «Город Курск» (73 объекта с объемами 2 049 518,2 тыс. рублей), МО «Город Железногорск» (16 объектов с объемами 858 037,8 тыс. рублей) и МО «Курский район» (88 объектов с объемами 406 043,4 тыс. рублей), общий объем вложений в незавершенное строительство по которым составляет 65,7%.

По объектам, числящимся у главных распорядителей бюджетных средств, основные объемы незавершенного строительства приходятся на комитет транспорта и автомобильных дорог Курской области (113 единиц с объемами 1 592 226,2 тыс. рублей) и комитет строительства Курской области (18 единиц с объемами 220 972,0 тыс. рублей), общий объем вложений в незавершенное строительство по которым составляет 94,7%.

Анализ динамики изменения объема и количества объектов незавершенного строительства на областном и муниципальном уровнях (данные реестра на 1 января 2021 года и на 1 января 2022 года) показал, что, несмотря на принимаемые органами исполнительной власти, в рамках их компетенции, меры, не привели к принци-

альным изменениям в сфере незавершенного строительства. Так, по итогам 2021 года общий объем вложений в объекты незавершенного строительства по главным распорядителям средств областного бюджета и муниципальным образованиям Курской области снизился всего на 9,1% (7 044,3 тыс. рублей) к результатам 2020 года (на 01.01. 2021г. – 7 663 400,0 тыс. рублей, на 01.01.2022г. - 6 958 974,4 тыс. рублей). Общее количество объектов осталось на уровне 2020 года – 659 единиц.

По-прежнему остро стоит вопрос «проблемных объектов» – тех, строительство которых приостановлено или законсервировано. Например, в представленном реестре числятся объекты, с момента начала строительства которых прошло более 15 лет, например, «Дом культуры Тимского района Курской области» - начало строительства датировано 1989 годом (объем вложений 1 598,5 тыс. рублей); «ЦРБ в п. Коренево» - 1997 годом (объем вложений 13 904,5 тыс. рублей); «Расширение Дичнянского водозабора со строительством водовода Курчатовского района Курской области» - 2006 годом (объем вложений 20 457,4 тыс. рублей).

Также, в составе объектов незавершенного строительства на 1 января 2022 года и по настоящее время остаются затраты на разработку проектно-сметной документации, которая является невостребованной или морально устаревшей (например, проектная документация по объекту «Пансионат «Соловей», расположенному по адресу: Краснодарский край, г. Анапа, Пионерский проспект, 74», разработанная в 2014 году стоимостью в сумме 3162,0 тыс. рублей).

Наличие неиспользуемых результатов проектно-изыскательских работ и проектно-сметной документации свидетельствует о неэффективном использовании бюджетных средств, поскольку конечный результат, который предусматривает создание объекта капитального строительства, не достигнут, а по истечении нескольких лет соответствующая документация становится неактуальной и потребует либо корректировки, либо разработки новой проектно-сметной документации, что, в свою очередь, приведет к дополнительным бюджетным расходам.

Еще один проблемный аспект, на который следует обратить внимание, это несоблюдение сроков (этапов) строительства (календарного плана строительства), предусмотренных государственными (муниципальными) контрактами и проектной документацией, что может повлечь за собой удорожание объектов капитального строительства, в том числе за счет расходов, связанных с повторным проведением государственной экспертизы проектной документации, а также увеличение сроков строительства и количества объектов незавершенного строительства и, как следствие, риски не достижения показателей социально-экономического развития региона.

Так, по данным комитета строительства Курской области в составе незавершенного строительства на конец 2021 года числятся 13 объектов (в том числе 11 жилых домов для обеспечения квартирами детей-сирот), ввод в эксплуатацию которых не был осуществлен в установленные сроки в рамках реализации бюджетных инвестиций в отчетном финансовом году в связи с нарушением подрядными организациями сроков исполнения работ.

### ***5.8. Формирование и использование средств Дорожного фонда Курской области.***

В соответствии с частью 7 статьи 7 Закона Курской области от 14.12.2020 года № 113-ЗКО «Об областном бюджете на 2021 год и на плановый период 2022 и 2023

годов» (в редакции от 03.12.2021г.) объем бюджетных ассигнований дорожного фонда сформирован в сумме 8 107 609,1 тыс. рублей, в том числе, за счет неиспользованных остатков бюджетных ассигнований дорожного фонда Курской области прошлых лет в размере 251 173,9 тыс. рублей.

Исполнение доходной части дорожного фонда Курской области в 2021 году составило 8 450 407,9 тыс. рублей, или 104,0 % от плановых назначений (8 125 177,2 тыс. рублей).

Исполнение доходной части дорожного фонда Курской области в 2021 году тыс. рублей

Наименование доходов	Утвержденные бюджетные назначения	Фактическое исполнение
Акцизы на автомобильный бензин, прямогонный бензин, дизельное топливо, моторные масла для дизельных и (или) карбюраторных (инжекторных) двигателей, производимые на территории Российской Федерации, подлежащие зачислению в бюджет субъекта РФ	3 233 912,6	3 340 626,4
Транспортный налог	1 232 683,2	1 366 893,3
Иные налоговые доходы, установленные законодательством, учитываемые при формировании дорожных фондов (налог на имущество организаций, государственная пошлина за выдачу специального разрешения на перевозки тяжеловесных и (или) крупногабаритных грузов)	1 417 556,7	1 417 467,4
Доходы от платы в счет возмещения вреда, причиняемого автомобильным дорогам транспортными средствами, осуществляющими перевозки тяжеловесных и (или) крупногабаритных грузов	23 752,8	29 545,7
Поступления в виде субсидий (иных межбюджетных трансфертов) из бюджетов бюджетной системы Российской Федерации на финансовое обеспечение дорожной деятельности в отношении автомобильных дорог общего пользования	1 469 510,0	1 469 509,8
Прочие неналоговые доходы ( штрафы)	479 019,9	557 623,3
Бюджетные ассигнования дорожного фонда, не использованные в 2020 году	251 173,9	251 173,9
Доходы, являющиеся источниками дорожного фонда Курской области, поступившие сверх объемов, утвержденных Законом Курской области	17 568,1	17 568,1
<b>Итого</b>	<b>8 125 177,2</b>	<b>8 450 407,9</b>

Фактическое освоение средств дорожного фонда в 2021 году составило 7 861 083,1 тыс. рублей или 96,7 % от плановых назначений (8 125 177,2 тыс. рублей).

Освоение средств дорожного фонда Курской области в 2021 году:

тыс. рублей

№ п/п	Наименование мероприятий	Предусмотрено в соответствии со сводной бюджетной росписью	Исполнение	Не исполнено	Причина неосвоения
1	Содержание автомобильных дорог общего пользования регионального или муниципально-значения	1 764 785,1	1 741 405,8	23 379,3	17 383,3 тыс. рублей - энергосервисный контракт, дело по которому находится в процессе судебного разбирательства; 2 660,2 тыс. рублей - не освоены по контракту на обследовании мостов в связи с неисполнением обязательств подрядчиком; 3 226,1 тыс. рублей - не востребованность средств, предусмотренных на оплату электроэнергии, потребляемой на освещение автомобильных дорог (доп. согл. на уменьшение суммы контракта); 109,7 тыс. рублей - невостребованные средства, предусмотренные

№ п/п	Наименование мероприятий	Предусмотрено в соответствии со сводной бюджетной росписью	Исполнение	Не исполнено	Причина неосвоения
					на восстановление линий электроосвещения, получивших повреждения в результате ДТП;
2	Капитальный ремонт, ремонт автомобильных дорог общего пользования регионального или межмуниципального значения	2 231 615,4	2 191 566,2	40 049,2	37 183,8 тыс. рублей - не освоены по кап.ремонту примыкания автомобильной дороги "Курск-Касторное"-Муравлево-Михайлово-Ноздрачево к автомобильной дороге Курск-Касторное в Курском районе Курской области в связи с тем, что фактическое размещение инженерных коммуникаций не соответствует проектному решению, 758,4 тыс. рублей - не освоены на строительном контроле при кап. ремонте примыкания автомобильной дороги "Курск-Касторное"-Муравлево-Михайлово-Ноздрачево к автомобильной дороге Курск-Касторное в Курском районе Курской области в связи с неосвоением средств по строительно-монтажным работам.; 2 074,7 тыс. рублей - экономия в результате проведения работ по ремонту а/д общего пользования регионального или межмуниципального значения; 32,2 тыс. рублей - экономия на строительном контроле работ по ремонту мостов
3	Строительство и (или) реконструкция автомобильных дорог общего пользования регионального или межмуниципального значения	866 605,8	835 680,9	30 924,9	25 453,6 тыс. рублей - в связи с отсутствием государственной экспертизы на изготовленный проект; 5 471,3 тыс. рублей - в связи с неустраиваемостью непредвиденных затрат заказчика и уменьшением стоимости контрактов в связи с уточнением объемов работ .
4	Предоставление субсидий за счет средств дорожного фонда местным бюджетам на софинансирование расходов на строительство (реконструкцию), капитальный ремонт, ремонт и содержание автомобильных дорог общего пользования местного значения	2 563 160,9	2 393 420,4	169 740,5	78 455,6 тыс. рублей - расторжение соглашений, в связи с отсутствием заключенных муниципальных контрактов; 24 553,2 тыс. рублей - экономия, сложившаяся в ходе выполнения работ согласно муниципальным контрактам; 10 080,1 тыс. рублей – в соответствии с процедурой проведения закупки Администрации Мантуровского района и г. Щигры дата заключения муниципальных контрактов была определена 10.01.2022 ,в связи с чем лимиты бюджетных обязательств не освоены; 4 984,9 тыс. рублей в соответствии с п. 3.2.1. заключенного Администрацией п. Горшечное муниципального контракта от 28.12.2021г.№0144200002421000626 предусмотрен авансовый платеж, однако заявка п.Горшечное о перечислении субсидии в адрес комитета не поступала, в связи с чем лимиты бюджетных обязательств не освоены; 43 797,8 тыс. рублей - нераспределенные межбюджетные трансферты, в связи с отсутствием заявок от муниципальных образований Курской области; 4 110,9 тыс. рублей - работы подрядчиком выполнены не в полном объеме; 3 758,0 тыс. рублей - г. Курск расторжение муниципальных контрактов, по причине недобросовестности подрядчика;
5	Иные виды расходов, всего:	699 010,0	699 009,8	0,2	

№ п/п	Наименование мероприятий	Предусмотрено в соответствии со сводной бюджетной росписью	Исполнение	Не исполнено	Причина неосвоения
5.1	Предоставление иных межбюджетных трансфертов местным бюджетам на финансовое обеспечение дорожной деятельности	599 010,0	599 009,8	0,2	0,2 тыс. рублей - экономия образовалась в результате выполнения работ.
5.2	Внедрение интеллектуальных транспортных систем, предусматривающих автоматизацию процессов управления дорожным движением в городских агломерациях, включающих города с населением свыше 300 тысяч человек	100 000,0	100 000,0	0,0	
<b>Итого</b>		<b>8 125 177,2</b>	<b>7 861 083,1</b>	<b>264 094,1</b>	

Расходы дорожного фонда в 2021 году составили 7 861 083,1 тыс. рублей. Неиспользованные бюджетные ассигнования дорожного фонда составили 264 094,1 тыс. рублей, из них основная доля неисполненных назначений – 64,3 % – сформировалась по средствам, направляемым в форме субсидий местным бюджетам на финансирование расходов на строительство (реконструкцию), капитальный ремонт, ремонт и содержание автомобильных дорог общего пользования местного значения – 169 740,5 тыс. рублей.

По данным отчета формы 1-ДГ по состоянию на 01.01.2021 год протяженность сети автомобильных дорог общего пользования регионального или межмуниципального значения составляла 6587,25 километров. В 2021 году проведена диагностика, в результате которой протяженность автомобильных дорог уменьшилась на 25,181 км, в то время как построены 4,593 км новых автомобильных дорог.

В 2021 году осуществлено:

завершение строительства автомобильной дороги «Курск - Льгов - Рыльск - граница с Украиной» - Малые Угоны - Погореловка» - п. им. К. Либкнехта с низководным мостовым переходом через реку Сейм в Курчатовском и Льговском районах Курской области, протяженностью 2,993 км / 85,3 пм;

завершение строительства автомобильной дороги «Золотухино - Казанка» - Сергеевка» - Матвеевка в Золотухинском районе Курской области, протяженностью 1,6 км;

начало строительства автомобильной дороги «М-2 «Крым» Москва - Тула - Орел - Курск - Белгород - граница с Украиной, подъезд к г. Курск, км 0+000 - км 1+672» - «Курск - п. Искра» - Чаплыгино - Алябьево» в Курском районе Курской области, протяженностью 1,33465 км, ввод в эксплуатацию в 2022 году;

начало строительства автомобильной дороги «Обоянь - Солнцево - Мантурово» - Большие Крюки» - Водяная Мельница» в Пристенском районе Курской области, протяженностью 1,40655 км, ввод в эксплуатацию в 2022 году;

начало реконструкции моста через реку Крупка на км 0+100 автомобильной

дороги «Фатеж - Дмитриев» -Татарка в Дмитриевском районе Курской области, протяженностью 0,294 км / 31,1 п.м., ввод в эксплуатацию в 2022 году;

начало строительства автомобильной дороги «А-142 Тросна-Калиновка, км 51+729 – км 51+996, км 52+059 – км 98+255» - Дмитриев - Береза - Меньшиково - Хомутовка» в Дмитриевском районе Курской области, протяженностью 6,5 км, ввод в эксплуатацию в 2023 году;

завершение строительства 4-х линий наружного электроосвещения автомобильных дорог в Железнодорожном (1 ед.), Пристенском (1 ед.) и Октябрьском (2 ед.) районах Курской области, общей протяженностью 13,853 км;

строительство 18-ти линий наружного электроосвещения автомобильных дорог в Дмитриевском (3 ед.), Курском (1 ед.), Черемисиновском (1 ед.), Советском (11 ед.), Щигровском (2 ед.) районах Курской области, общей протяженностью 23,93 км;

начало строительства 9-ти линий наружного электроосвещения автомобильных дорог в Дмитриевском (1 ед.), Курском (4 ед.), Черемисиновском (1 ед.), Щигровском (2 ед.), Касторенском (1 ед.), общей протяженностью 13,454 км;

проектно-изыскательские работы на строительство линий наружного электроосвещения автомобильных дорог, строительство и реконструкцию автомобильных дорог, реконструкцию мостовых сооружений.

В рамках регионального проекта «Региональная и местная дорожная сеть» осуществлено:

начало строительства автомобильной дороги «Крым» - Игино – Троицкое - «Тросна - Калиновка» - Михайловка - Линец» - Жилино Железнодорожный район Курской области, протяженностью 4,5 км, ввод в эксплуатацию в 2023 году;

завершение реконструкции муниципальной дороги общего пользования по ул. Бойцов 9-й Дивизии от ул. Звездная до ул. 50 лет Октября в г. Курске, протяженностью 0,6 км.

Проведенная по поручению Курской областной Думы проверка законности и результативности (экономности и эффективности) использования средств областного бюджета, направленных на содержание автомобильных дорог общего пользования регионального и межмуниципального значения в 2020 году и истекшем периоде 2021 года, показала, что при расчете размера бюджетных ассигнований на содержание автомобильных дорог не применяются нормативы финансовых затрат, утвержденные Постановлением Администрации Курской области от 10.11.2017 № 895-па. Объем расходов ОКУ «Курскавтодор» определяется в пределах лимитов бюджетных ассигнований на очередной финансовый год, и распределяется по муниципальным районам с учетом протяженности и категоричности дорог.

На 2021 год предусмотренный объем бюджетных ассигнований, несмотря на увеличение до 1 711 041,5 тыс. рублей, по сравнению с 2020 годом сложился более чем в 2 раза меньше расчетной потребности в соответствии с утвержденными нормативами, что негативно сказывается на транспортно-эксплуатационном состоянии автомобильных дорог.

#### **6. Дефицит (профицит) областного бюджета и источники внутреннего финансирования дефицита областного бюджета.**

По итогам 2021 года областной бюджет исполнен с профицитом в размере 9 619 742,1 тыс. рублей, основными причинами сложившегося профицита явились

поступления доходов в объемах, превышающих произведенные расходы (перевыполнение областного бюджета по доходам на 3 454 697,4 тыс. рублей или на 3,7 %) и низкое исполнение расходной части областного бюджета главными распорядителями бюджетных средств (расходная часть бюджета исполнена на 88,9%, не исполнены расходы на 10 909 949,5 тыс. рублей или 11,1 %).

В течение 2021 года плановый размер дефицита областного бюджета изменялся 4 раза и по сравнению с первоначально утвержденным значением увеличился на 1 389 804,6 тыс. рублей или в 2,6 раза (с 863 170,0 тыс. рублей до 2 252 974,6 тыс. рублей).

Исполнение областного бюджета в течение отчетного года осуществлялось с профицитом: за первый квартал 2021 года - в размере 3 781 175,5 тыс. рублей, за первое полугодие 2021 года - в размере 7 844 080,6 тыс. рублей, за 9 месяцев 2021 года - в размере 13 402 134,5 тыс. рублей.

Исполнение показателей по источникам внутреннего финансирования дефицита областного бюджета

Наименование показателя	тыс. рублей		
	Утвержденные бюджетные назначения	Исполнено	Неисполненные назначения
<b>Источники финансирования дефицита бюджета - всего, в т.ч.:</b>	<b>2 252 974,6</b>	<b>- 9 619 742,1</b>	<b>11 872 716,7</b>
<b>Государственные (муниципальные) ценные бумаги</b>	<b>- 195 000,0</b>	<b>- 195 000,0</b>	
Погашение государственных ценных бумаг субъектов РФ	- 195 000,0	- 195 000,0	
<b>Кредиты кредитных организаций в валюте РФ</b>	<b>- 2 308 000,0</b>	<b>- 2 308 000,0</b>	
Получение кредитов	17 192 000,0	-	17 192 000,0
Погашение кредитов	- 19 500 000,0	- 2 308 000,0	- 17 192 000,0
<b>Бюджетные кредиты из других бюджетов бюджетной системы РФ</b>	<b>- 63 731,2</b>	<b>- 363 731,2</b>	
Получение бюджетных кредитов	18 000 000,0		18 000 000,0
Погашение бюджетных кредитов	- 18 363 731,2	- 363 731,2	- 18 000 000,0
<b>Иные источники внутреннего финансирования дефицитов бюджетов</b>	<b>- 9 811,0</b>	<b>4 645,0</b>	<b>- 14 456,0</b>
<i>Средства от продажи акций и иных форм участия в капитале, находящихся в собственности субъектов Российской Федерации</i>	-	-	-
<i>Бюджетные кредиты, предоставленные внутри страны в валюте РФ</i>	- 9 811,0	4 645,0	- 14 456,0
Возврат бюджетных кредитов	19 303,0	19 288,0	15,0
Возврат бюджетных кредитов, предоставленных юридическим лицам	15,0	-	15,0
Возврат бюджетных кредитов, предоставленных другим бюджетам бюджетной	19 288,0	19 288,0	
Предоставление бюджетных кредитов другим бюджетам	- 29 114,0	- 14 643,0	- 14 471,0
<b>Изменение остатков средств</b>	<b>5 129 516,8</b>	<b>- 6 757 655,9</b>	<b>11 887 172,7</b>
Увеличение остатков средств, всего	- 129 133 026,7	- 99 703 077,5	
Уменьшение остатков средств, всего	136 756 458,9	92 945 421,6	43 811 037,4

Фактический состав и объем бюджетных ассигнований областного бюджета по источникам финансирования дефицита бюджета в 2021 году отличался от запланированных. Несмотря на планируемое в источниках финансирования дефицита бюджета привлечение заемных средств, фактически на его замещение направлялись преимущественно остатки средств областного бюджета.

Средства, размещенные на счете областного бюджета, сократились не на 5 129 516,8 тыс. рублей, как планировалось областным бюджетом, а увеличились до уровня на 11 887 172,7 тыс. рублей.

Остатки на счете областного бюджета по состоянию на 01.01.2022 г., составили 11 887 172,7 тыс. рублей и увеличились по сравнению с началом года в 2,3 раза или на 6 757 655,9 тыс. рублей (на 01.01.2021 года остатки составляли 5 129 516,8 тыс. рублей):

Остатки на счете бюджета	Объем остатков, тыс. рублей
На 01.01.2021	5 129 516,8
На 01.04.2021	6 602 692,3
На 01.07.2021	10 666 653,5
На 01.10.2021	16 021 519,6
На 01.01.2022	11 887 172,7

В сложившихся на 01.01.2022г. остатках средств на счете областного бюджета основная доля приходится на остатки средств областного бюджета в сумме 11 830 917,0 тыс. рублей, средства федерального бюджета составили 249,9 тыс. рублей, средства внебюджетных фондов – 56 005,8 тыс. рублей. Следует отметить, за последние 2 дня декабря 2021 года поступления средств на счет областного бюджета составили 3 290 307,2 тыс. рублей.



## 7. Анализ состояния внутреннего государственного долга Курской области в отчетном финансовом году.

В соответствии со статьей 107.1 Бюджетного кодекса РФ Министерством финансов РФ осуществлена оценка долговой устойчивости субъектов Российской Федерации и в 2021 году Курская область отнесена к группе заемщиков, с высоким уровнем долговой устойчивости.

На 01.01.2022 г. долговые обязательства области составили 8 672 921,5 тыс. рублей или 12,6% к поступившим в 2021 году налоговым и неналоговым доходам областного бюджета в сумме 68 952 860,2 тыс. рублей, что не превысило ограничений, установленных статьей 107 Бюджетного кодекса РФ (100%) и 50% (статья 1 Закона Курской области от 17.07.2008 года № 39-ЗКО).

Статьей 14 Закона Курской области от 14.12.2019 г. N 113-ЗКО «Об областном бюджете на 2021 год и на плановый период 2022 и 2023 годов» на 01.01.2022 г. установлен верхний предел государственного внутреннего долга Курской области в сумме 8 672 921,5 тыс. рублей, что соответствует фактически сложившемуся объему государственного долга Курской области или 100,0% от установленного.

Структура государственного долга Курской области соответствует требованиям статьи 99 Бюджетного кодекса РФ.

Анализ изменения объема и структуры государственного долга в отчетном году и его соотношение с объемом налоговых и неналоговых доходов:

Вид долгового обязательства	Государственный долг				Прирост (+), снижение (-), тыс. рублей
	на 01.01.2021 г		на 01.01.2022 г		
	Объем, тыс. рублей	Структура долга, %	Объем, тыс. рублей	Структура долга, %	
Государственный долг, в том числе:	11 539 652,7	100,0	8 672 921,5	100,0	- 2 866 731,2
кредиты, полученные от кредитных организаций	2 308 000,0	20,0	-	-	- 2 308 000,0
бюджетные кредиты, привлеченные в федеральном бюджете	8 256 652,7	71,6	7 892 921,5	91,0	- 363 731,2
государственные ценные бумаги	975 000,0	8,4	780 000,0	9,0	- 195 000,0
Размер долга к объему налоговых и неналоговых доходов		25,9		12,6	

По состоянию на 01.01.2021 года государственный долг Курской области составлял 11 539 652,7 тыс. рублей, в том числе:

- бюджетные кредиты федерального бюджета в сумме 8 256 652,7 тыс. рублей;
- кредиты кредитных организаций - 2 308 000,0 тыс. рублей;
- облигационный заем Курской области на сумму 975 000,0 тыс. рублей.

За 2021 год государственный долг Курской области уменьшился на сумму 2 866 731,2 тыс. рублей или на 24,8%, за счет:

- выкупа ценных бумаг - 195 000,0 тыс. рублей;
- возврата реструктурированных бюджетных кредитов Минфину России по графикам в сумме 363 731,2 тыс. рублей;
- погашения кредитов кредитных организаций - 2 308 000,0 тыс. рублей в соответствии с заключенными контрактами:

№ 0144200002420000910001 от 03.08.2020 года (ставка 5,25% - 1 308 000,0 тыс. рублей;

№ 01442000024200000050001 от 25.02.2020 года (ставка 5,25% - 1 000 000,0 тыс. рублей).

По состоянию на 01.01.2022 года остаток задолженности составил 8 672 921,5 тыс. рублей, в том числе:

- по бюджетным кредитам – 7 892 921,5 тыс. рублей;
- по ценным бумагам – 780 000,0 тыс. рублей.

В рейтинге субъектов РФ по уровню долговой нагрузки по данным исследования рейтингового агентства РИА Рейтинг (<http://riarating.ru>) Курская область по итогам 2021 года заняла 19 место из 85 субъектов РФ (показатель отношение госдолга на 01.01.2022 года к налоговым и неналоговым доходам бюджета в 2021 году составило 12,6%, в целом по РФ – 20,8%). По итогам 2020 года Курская область занимала 23 место в аналогичном рейтинге.

Долговая нагрузка в Курской области в расчете на 1 жителя в 2021 году составила 8,0 тыс. рублей, уменьшилась по сравнению с аналогичным показателем 2020 года на 2,5 тыс. рублей (в 2020 году - 10,5 тыс. рублей, в 2021 году – 8,0 тыс. рублей на 1 жителя).

Расходы на обслуживание государственного долга Курской области в 2021 году составили 85 549,8 тыс. рублей или 99,5%, что составляет 0,1% годового объема расходов бюджета без учета объема субвенций, предоставленных из федерального бюджета, и не превышает ограничения, установленные ст. 111 БК РФ (до 15%).

#### **Анализ предоставления из областного бюджета бюджетных кредитов и их погашения.**

В 2021 году из областного бюджета муниципальным образованиям Курской области предоставлено бюджетных кредитов в сумме 14 643,0 тыс. рублей, что соответствует предельным объемам, определенным ст. 12 Закона Курской области об областном бюджете. В течение года муниципальными образованиями погашено 607 028,0 тыс. рублей.

На 31.12.2021 года числится задолженность в сумме 107 144,4 тыс. рублей - задолженность по кредитам, предоставленным бюджетам муниципальных образований Курской области. Указанная задолженность складывается, в том числе:

Наименование контрагента	тыс. рублей			
	Сальдо на 01.01.21г.	Выдано	Погашено (списано)	Сальдо на 31.12.21г.
Комитет финансов города Курска	653 044,4		-587 740,0	65 304,4
Управление финансов Администрации города Льгова Курской области	8 900,0		-1 056,0	7 844,0
Финансово-экономическое управление Администрация города Щигры Курской области	37 585,0	14 643,0	-18 232,0	33 996,0
<b>ИТОГО</b>	<b>699 529,4</b>	<b>14 643,0</b>	<b>607 028,0</b>	<b>107 144,4</b>

Задолженность по бюджетным кредитам, предоставленным муниципальным образованиям Курской области, в течение 2021 года сократилась с 699 529,4 тыс. рублей на начало года до 107 144,4 тыс. рублей на 31.12.2021 года (на 592 385,0 тыс. рублей).

Основное снижение сложилось по МО «Город Курск» - на сумму 587 740,0 тыс. рублей, в связи с реструктуризацией денежных обязательств МО «Город Курск» перед областными бюджетам по бюджетным кредитам, предоставленным в 2010 и 2011 годах (реструктурированным в 2015 году) для строительства, реконструкции, капитального ремонта, ремонта и содержания автомобильных дорог общего пользования (за исключением автомобильных дорог федерального, регионального и межмуниципального значения), на условиях частичного списания (сокращения) денежных обязательств и установления платы в размере 0,1 процента годовых, начисляемой на остаток реструктурированных денежных обязательств (на основании ст. 13 Закона Курской области от 14.12.2020 года № 113-ЗКО «Об областном бюджете на 2021 год и на плановый период 2022 и 2023 годов», Правил реструктуризации в 2021 году денежных обязательств муниципальных образований Курской области перед областным бюджетом, утвержденных постановлением Администрации Курской области от 19 января 2021 г. N 25-па).

### **11. Выводы и предложения**

1. Годовой отчет об исполнении областного бюджета за 2021 год в целом соответствует установленным требованиям законодательства Российской Федерации и Курской области по содержанию и полноте отражения информации. При исполнении областного бюджета выдержаны нормы Бюджетного кодекса РФ.

2. Экономика региона в 2021 году вышла на траекторию устойчивого роста. Индекс физического объема ВРП Курской области составил 102,6%, превысив значение, планируемое прогнозом социально-экономического развития Курской области (101,0%). Сложившееся значение отстает от индекса физического объема ВВП России за аналогичный период (104,7%), что обусловлено более низкой базой 2020 г. по России (97,3%), чем в Курской области (102,1%). По итогам прошедшего периода наиболее внушительный рост продемонстрирован по следующим видам деятельности: «Строительство» (+26,2%), «Обрабатывающие производства» (+21,1%), «Розничная торговля» (+5,0%), «Добыча полезных ископаемых» (+3,5%). Основным негативным фактором стало снижение индекса производства продукции сельского хозяйства в хозяйствах всех категорий до значения 88,3% (прогнозный уровень 100,8%).

Номинальный объем ВРП по итогам 2021 года, по предварительной оценке, составил 586,8 млрд. рублей (в 2020 году - 535,9 млрд. рублей; прогнозное значение на 2021 г. – 472,0 млрд. рублей). В расчете на душу населения ВРП Курской области в 2021 году, оценивается на уровне 535,1 тыс. рублей (в 2020 году - 487,0 тыс. рублей).

3. Исполнение областного бюджета характеризуется следующими основными показателями:

3.1 поступление доходов составило 97 335 536,3 тыс. рублей, или 103,7% к плановым назначениям, из них налоговые и неналоговые доходы поступили в сумме 68 952 860,2 тыс. рублей и составили 70,8% в общем объеме доходов. Безвозмездные поступления составили 28 382 676,1 тыс. рублей, или 29,2% в структуре доходов (в 2020 году – 36,3%);

3.2 исполнение расходов составило 87 715 794,2 тыс. рублей, или 88,9% от показателей сводной бюджетной росписи. Общий объем неисполненных назначений по итогам 2021 года составил 10 909 949,4 тыс. рублей, или 11,1 % показателя сводной росписи с изменениями, основную долю которых составляют нераспределенные по соответствующим разделам и подразделам классификации расходов резервные средства (7 335 681,7 тыс. рублей);

3.3 областной бюджет исполнен с профицитом в размере 9 619 742,1 тыс. рублей. Основными причинами сложившегося профицита явились поступления доходов в объемах, превышающих произведенные расходы (перевыполнение областного бюджета по доходам на 3,7 %) и низкое исполнение расходной части областного бюджета (на 88,9%).

Остатки на счете областного бюджета по состоянию на 01.01.2022 г. составили 11 887 172,7 тыс. рублей и увеличились по сравнению с началом года в 2,3 раза или на 6 757 655,9 тыс. рублей.

4. Проведенные Контрольно-счетной палатой контрольные и аналитические мероприятия выявили ряд актуальных проблем, связанных с недостаточностью объемов выделяемых средств на их решение (превышением темпов роста численности детей-сирот, нуждающихся в жилых помещениях, над сложившимися темпами обеспечения их жилыми помещениями, проблемы с обеспечением местами в психоневрологических интернатах, ненадлежащее состояние отдельных ФАПов и др.). Указанные проблемы носят социальный характер и требуют принятия исчерпывающих мер по их решению.

5. Контрольно-счетной палатой Курской области проведены внешние проверки бюджетной отчетности 13-и главных администраторов бюджетных средств. Финансовые нарушения установлены у 5 главных администраторов на сумму 37 925,0 тыс. рублей, основную долю из которых занимают нарушения требований к бюджетному учету – 79,1%.

**По результатам проведенной внешней проверки годового отчета об исполнении областного бюджета за 2021 год Контрольно-счетная палата подтверждает достоверность отражения показателей годовой бюджетной отчетности и предлагает следующее:**

1. Утвердить годовой отчет об исполнении областного бюджета за 2021 год.
2. Продолжить работу по повышению эффективности бюджетных расходов, в том числе за счёт снижения нагрузки на 4 квартал финансового года, с целью исключения образования неисполненных бюджетных ассигнований.
3. Ответственным исполнителям государственных программ своевременно приводить программы в соответствие с законом о бюджете.
4. В целях повышения эффективности использования бюджетных средств и государственного имущества принять меры по вовлечению в хозяйственный оборот объектов незавершенного строительства на территории Курской области.
5. Комитету по экономике и развитию Курской области, как органу исполнительной власти Курской области, уполномоченному на ведение реестра объектов незавершенного строительства, провести работу по актуализации данных реестра.
6. Повысить контроль за непосредственными получателями средств в рамках реализации региональных проектов, в части своевременности и результативности их освоения.
7. Взять на особый контроль ряд социальных проблем, отраженных в заключении.

С учетом отраженных в заключении недостатков, Контрольно-счетная палата рекомендует участникам бюджетного процесса рассмотреть настоящее заключение по существу и принять исчерпывающие меры по их устранению и недопущению в дальнейшем, с целью исключения рисков незаконного и неэффективного использования бюджетных средств, недостижения значений целевых показателей по программным расходам.

Аудитор  
Контрольно-счетной палаты  
Курской области



Кононова М.А.